



BRINI
LEGNAMI

Il riferimento in Puglia nel settore legnami.



Il riferimento in Puglia nel settore legnami.

Brini Legnami si occupa da oltre 50 anni di importazione, controllo e commercio, all'ingrosso e al dettaglio di legnami e affini. La qualità dei prodotti è garantita da un'accurata selezione di fornitori leader europei e mondiali in materia di serietà e avanguardia: requisiti mediante i quali possiamo soddisfare a pieno qualunque richiesta, persino quelle dei clienti più esigenti, offrendo un'ampia varietà di materiali e servizi per l'edilizia e la falegnameria.



I nostri Pannelli



MDF

Il Medium-density fibreboard, traducibile come "pannello di fibra a media densità", è un derivato del legno. È il più famoso e diffuso della famiglia dei pannelli di fibra, comprendente tre categorie distinte in base al processo impiegato e alla densità: bassa, media e alta.



Truciolari

Truciolato, o truciolare, è il nome con cui vengono indicati, comunemente, i pannelli in fibra di legno composti di trucioli risultanti dallo scarto delle normali lavorazioni del legno.



Lamellari

Il legno lamellare è un materiale strutturale molto solido e resistente prodotto incollando delle tavole di legno a loro volta già classificate per uso strutturale. Questo legno prima di essere incollato viene stabilizzato nel tenore igrometrico.



Multistrati e Compensati

Con multistrato si indica un'ampia categoria di semilavorati in legno più propriamente detti pannelli stratificati, dei quali fanno parte ad esempio i compensati. Tali pannelli sono composti appunto da un certo numero di strati più o meno sottili di legno: da pochi decimi di millimetro fino ad alcuni millimetri.



Listellari

I pannelli in legno listellare, sono costituiti da una parte centrale strutturale ricavata incollando tra loro listelli di legno di essenze diverse, che rappresenta la base di partenza dei diversi prodotti ricavabili, rivestendo la stessa con strati di sfogliato di essenze diverse.



Il Medium-density fibreboard, traducibile come "pannello di fibra a media densità", è un derivato del legno. È il più famoso e diffuso della famiglia dei pannelli di fibra, comprendente tre categorie distinte in base al processo impiegato e alla densità: bassa, media e alta.



Grezzi



Idrofughi e ignifughi



Nobilitati



IMPIALLACIATI

CODICE	DESCRIZIONE
0000001208	MDF 03*3050*2200
0000000984	MDF 04*2200*950 1E LESONIT
0000000982	MDF 04*3050*2200 1E LESONIT
0000000066	MDF 05*2200*950 1E LESONIT
0000000983	MDF 05*3050*2200 1E LESONIT
0000000972	MDF 06*2200*950 1E LESONIT
0000000971	MDF 06*3050*2200 1E LESONIT
0000000070	MDF 08*2800*2200 E1
0000000071	MDF 10*2800*2200 E1
0000001169	MDF 10*2440*1220 E5 CARB
0000000680	MDF 10*2800*2070
0000003060	MDF 14*2800*2200 E5 CARB
0000001226	MDF 16*3050*1220
0000000081	MDF 16*2800*2070
0000001134	MDF 19*3050*1220 L5 CARB FTN
0000000075	MDF 19*2800*1870 L5
0000000076	MDF 19*3660*2200 E5 CARB
0000000793	MDF 19*3660*1870 E5 CARB
0000000082	MDF 19*2800*2070 IOSMAT DEEP LIGHT
0000001135	MDF 22*3050*1220 Fibrabel SPANOLUX
0000001136	MDF 22*3660*2200 FIBRABEL L5 CARB
0000000079	MDF 25*2800*2200 E1
0000002798	MDF 30*2800*2200 E5 CARB

CODICE	DESCRIZIONE
0000003114	MDF NOB. 1Lato BIANCO FIN. CERA 03*3050*2070
0000000089	MDF NOBILITATO 2L BIANCO FIN. OPACA 06*3050*1870
0000000090	MDF NOBILITATO 2L AVORIO FIN. CERA 04*2800*2070
0000000833	MDF NOB. AVORIO/BIANCO FIN. CERA 04*2800*2070
0000000088	MDF NOBILITATO 2L BIANCO FIN. OPACA 05*3050*1870
0000003528	MDF NOBILITATO 2L 0190 NERO FIN. CERA 06*2800*2070
0000003529	MDF NOBILITATO 2L 0164 ANTRACITE FIN. CERA 06*2800*2070
0000001720	MDF NOBILITATO 2L BIANCO FIN. OPACA 19*3660*1870 E5 CARB
0000001721	MDF NOBILITATO 2L BIANCO FIN. OPACA 25*3660*1870 E5 CARB
0000002546	MDF NOB. 1F CLEAF FA42 CONFORT FIN. PENELOPE 07*2800*2070
0000002547	MDF NOB. 1F CLEAF FA44 KAKI FIN. PENELOPE 07*2800*2120
0000002548	MDF NOB. 1F CLEAF FA46 GUERRILLA FIN. PENELOPE 07*2800*2070
0000002563	MDF NOBILITATO 2L BIANCO FIN. CERA 04*2800*2100
0000002796	MDF NOB. 1F CLEAF FA41 DELAVE' FIN. PENELOPE 1F BIANCO 1002 06*2800*2070
0000002822	MDF NOB. 1Lato BIANCO FIN. CERA 04*2800*2100
0000002888	MDF NOBILITATO 2L BIANCO FIN. OPACA 10*3660*1870
0000000085	MDF PREVERNICIATO 06*2200*1000

CODICE	DESCRIZIONE
0000000086	MDF IMPIALL. FRASSINO A/R 04*3050*2160
0000000208	MDF IMPIALL. CILIEGIO USA AA TRASV. 04*2200*920
0000000245	MDF IMPIALL. NOCE TANGANICA TRASV. 04*2200*920
0000000244	MDF IMPIALL. IF N.TANGANICA A/R 4*2200*950
0000000320	MDF IMPIALL. NOCE TANGANICA A/B 07*3050*2180
0000000261	MDF IMPIALL. ROVERE A TRASV. 04*2200*920
0000002305	MDF IMPIALL. ROVERE A/R 07*3050*2200
0000002306	MDF IMPIALL. FRASSINO A/R 07*3050*2200
0000002635	MDF IMPIALL. FRASSINO A/R 04*2200*920
0000002832	MDF IMPIALL. IF ROVERE QUATER A/R 09*2450*1250
0000002833	MDF IMPIALL. IF ROVERE QUATER TRASV. A/R 09*1250*2450
0000002834	MDF IMPIALL. IF ROVERE QUATER A/R 06*2450*1250
0000002835	MDF IMPIALL. IF ROVERE QUATER TRASV. A/R 06*1250*2450
0000002836	MDF IMPIALL. IF CILIEGIO AM. A/R 06*2450*1250
0000002837	MDF IMPIALL. IF N.CANALETTA A/R 06*2450*1250
0000002838	MDF IMPIALL. IF N.CANALETTA TRASVERS. A/R 06*1250*2450
0000002839	MDF IMPIALL. IF N.TANGANICA A/R 06*2450*1250
0000002936	MDF IMPIALL. IF FRASSINO TRASV. A/R 06*1250*2450
0000002937	MDF IMPIALL. IF FRASSINO TRASV. A/R 09*1250*2450
0000003099	MDF IMPIALL. IF FRASSINO A/R 06*2450*1250
0000003100	MDF IMPIALL. IF FRASSINO A/R 09*2450*1250

MDF Massonite

CODICE	DESCRIZIONE
0000002799	MDF MASONITE 2*2800*1750
0000001055	MDF MASONITE 2*2820*2150

MDF Acrilico

CODICE	DESCRIZIONE
0000001102	MDF ACRILICO 5094 BIANCO LUCIDO/OPACO 3760*1300*18.2
0000001103	MDF ACRILICO 5094 BIANCO LUCIDO/LUCIDO 3760*1300*18.8
0000001104	MDF ACRILICO 5105 NERO LUCIDO/OPACO 3760*1300*18.2
0000001105	MDF ACRILICO 5105 NERO LUCIDO/LUCIDO 3760*1300*18.8

MDF Idrofugo e Ignifugo

CODICE	DESCRIZIONE
0000002842	MDF 06*2440*1220 Umidax Fibrilux MR SPANOLUX
0000002853	MDF 06*3050*2200 IDRO AE LESONIT NON VERDE
0000003592	MDF 08*3730*2200 IDROFUGO A5 NON VERDE (spes. eff. 7,8 mm)
0000001225	MDF 09*3050*1220 Umidax Fibrilux NOIR SPANOLUX
0000001741	MDF 12*2440*1220 Umidax Fibrilux SPANOLUX
0000001137	MDF 12*3050*1220 Umidax Fibrilux SPANOLUX
0000000837	MDF 12*3730*2200 IDROFUGO A5 NON VERDE
0000003576	MDF 16*3050*1310 Fibrilux MR Umidax IDRO VERDE
0000001521	MDF 18*3050*1220 Umidax Fibrilux NOIR SPANOLUX
0000001138	MDF 19*3050*1220 Umidax Fibrilux SPANOLUX
0000000820	MDF 19*3660*2200 IDROFUGO VERDE
0000001224	MDF 22*3050*1220 Umidax Fibrilux SPANOLUX
0000001459	MDF 12*3050*1220 Firax L SPANOLUX
0000001458	MDF FIBRALUX FR Firax 18*3050*1220
0000003276	MDF 16*2440*1220 Fibrilux MR Umidax

Pannelli TRUCIOLARI



Grezzi



Nobilitati

Truciolato, o truciolare, è il nome con cui vengono indicati, comunemente, i pannelli in fibra di legno composti di trucioli risultanti dallo scarto delle normali lavorazioni del legno



Truciolare grezzo

CODICE	DESCRIZIONE
0000000839	TRUCIOLARE GREZZO 10*2800*2070 CARB PBP2
0000000469	TRUCIOLARE GREZZO 12*2800*2120 CARB P2
0000000466	TRUCIOLARE GREZZO 12*4250*2120
0000000917	TRUCIOLARE GREZZO 14*2800*2070
0000002219	TRUCIOLARE GREZZO 14*3760*1860
0000000961	TRUCIOLARE GREZZO 18*2800*2070 CARB P2
0000003415	TRUCIOLARE GREZZO 18*2800*2070 Idrofugo
0000001433	TRUCIOLARE GREZZO 25*2800*2070 KRONOSPAN
0000003058	TRUCIOLARE GREZZO 25*3760*1860

Truciolare Nobilitato

CODICE	DESCRIZIONE
0000000960	TRUCIOLARE NOB. 0110 BIANCO FIN. PE CERA 10*2800*2070
0000001116	TRUCIOLARE NOB. 0110 BIANCO FIN. PE CERA 16*2800*2070 - DISP
0000003238	TRUCIOLARE NOB. 0190 NERO FIN. PE CERA 16*2800*2070 - DISP
0000001029	TRUCIOLARE NOB. 0110 BIANCO FIN. PE CERA 18*2800*2070 - DISP
0000001432	TRUCIOLARE NOB. 0110 BIANCO FIN. PE CERA 25*2800*2070 - DISP
0000002293	TRUCIOLARE NOB. 0190 NERO FIN. PE CERA 18*2800*2070 - DISP
0000003501	TRUCIOLARE NOB. 0164 ANTRACITE FIN. PE CERA 18*2800*2070
0000001028	TRUCIOLARE NOB. 1700 GRIGIO ACCIAIO FIN. PE CERA1 18*2800*2070 - DISP
0000000987	TRUCIOLARE NOB. 6679 FRASSINO FIN. S.WOOD/ST 16*2800*2070 - DISP
0000000977	TRUCIOLARE NOB. 8601 NOCE SCURO FIN. BS CERA2 18*2800*2070 - DISP
0000002294	TRUCIOLARE NOB. 0514 AVORIO FIN. PE CERA 18*2800*2070 - DISP
0000003511	TRUCIOLARE NOB. 0514 AVORIO FIN. ST 18*2800*2070 Idrofugo
0000000472	TRUCIOLARE IMP. ROVERE A/B 18*3140*1880 - DISP

Truciolare 08 mm

CODICE	DESCRIZIONE
0000002168	TRUCIOLARE 08mm SMART 0014 GOBI LACCATA MFC 3050*2070-DISP
0000002079	TRUCIOLARE 08mm SMART 3096 BIANCO CLUB MFC 3050*2070 - DISP
0000002170	TRUCIOLARE 08mm SMART 3096 BIANCO LACCATA MFC 3050*2070 Disp
0000002173	TRUCIOLARE 08mm SMART 3151 TORTORA LACCATA MFC 3050*2070-DISP
0000002080	TRUCIOLARE 08mm SMART 3190 NERO CLUB MFC 3050*2070 Disp
0000002083	TRUCIOLARE 08mm SMART C003 POLO CLUB MFC 3050*2070 Disp
0000002085	TRUCIOLARE 08mm SMART C005 CRICKET CLUB MFC 3050*2070 Disp
0000002087	TRUCIOLARE 08mm SMART C007 SKI CLUB MFC 3050*2070-DISP
0000002088	TRUCIOLARE 08mm SMART C008 RUGBY CLUB MFC 3050*2070 Disp
0000002090	TRUCIOLARE 08mm SMART M020 EMPIRE MANHATTAN MFC 3050*2070-DISP
0000002091	TRUCIOLARE 08mm SMART M021 CHRYSLER MANHATTAN MFC 3050*2070
0000002094	TRUCIOLARE 08mm SMART M025 CENTRAL MANHATTAN MFC 3050*2070
0000002066	TRUCIOLARE 08mm SMART MA01 PARADISE MALIBU MFC 3050*2070 Disp
0000002124	TRUCIOLARE 08mm SMART N003 NIRVANA NICHEL MFC 3050*2070
0000002127	TRUCIOLARE 08mm SMART N006 NIRVANA RAME MFC 3050*2070 Disp
0000002136	TRUCIOLARE 08mm SMART OL04 OLYMPUS APOLLO MFC 3050*2070

Truciolare 19 mm


CODICE	DESCRIZIONE
0000001855	TRUCIOLARE 19mm SMART 0014 GOBI LACCATA MFC 3050*2070- DISP
0000001877	TRUCIOLARE 19mm SMART 3096 BIANCO AXE MFC 3050*2070 Disp
0000001781	TRUCIOLARE 19mm SMART 3096 BIANCO CLUB MFC 3050*2070 - DISP
0000001857	TRUCIOLARE 19mm SMART 3096 BIANCO LACCATA MFC 3050*2070 Disp
0000001860	TRUCIOLARE 19mm SMART 3151 TORTORA LACCATA MFC 3050*2070- DISP
0000001769	TRUCIOLARE 19mm SMART 3190 NERO CLUB MFC 3050*2070 Disp
0000001766	TRUCIOLARE 19mm SMART C003 POLO CLUB MFC 3050*2070 Disp
0000001767	TRUCIOLARE 19mm SMART C005 CRICKET CLUB MFC 3050*2070 Disp
0000001779	TRUCIOLARE 19mm SMART C007 SKI CLUB MFC 3050*2070-DISP
0000001768	TRUCIOLARE 19mm SMART C008 RUGBY CLUB MFC 3050*2070 Disp
0000001773	TRUCIOLARE 19mm SMART M020 EMPIRE MANHATTAN MFC 3050*2070 -
0000001819	TRUCIOLARE 19mm SMART E000 ERAORA BIANCO MFC 3050*2070-DISP
0000001771	TRUCIOLARE 19mm SMART M021 CHRYSLER MANHATTAN MFC 3050*2070
0000001770	TRUCIOLARE 19mm SMART M025 CENTRAL MANHATTAN MFC 3050*2070
0000001803	TRUCIOLARE 19mm SMART MA01 PARADISE MALIBU MFC 3050*2070
0000001798	TRUCIOLARE 19mm SMART N003 NIRVANA NICHEL MFC 3050*2070
0000001801	TRUCIOLARE 19mm SMART N006 NIRVANA RAME MFC 3050*2070 Disp
0000001790	TRUCIOLARE 19mm SMART OL04 OLYMPUS APOLLO MFC 3050*2070-DISP

Truciolare 08 mm

Truciolare 19 mm

CODICE	DESCRIZIONE
0000002153	TRUCIOLARE 08mm SMART R003 VINTAGE CHAMONIX MFC 3050*2070-DISP
0000002089	TRUCIOLARE 08mm SMART S000 SILVERDUST CLUB MFC 3050*2070
0000002155	TRUCIOLARE 08mm SMART T001 MOHAIR TRAMA MFC 3050*2070 - Disp
0000002156	TRUCIOLARE 08mm SMART T002 SHETLAND TRAMA MFC 3050*2070-DISP
0000002157	TRUCIOLARE 08mm SMART T003 TWEED TRAMA MFC 3050*2070-DISP
0000002158	TRUCIOLARE 08mm SMART T004 OXFORD TRAMA MFC 3050*2070
0000002159	TRUCIOLARE 08mm SMART T006 JUTE TRAMA MFC 3050*2070-DISP
0000002146	TRUCIOLARE 08mm SMART U001 URBAN WALL MFC 3050*2070 Disp
0000002147	TRUCIOLARE 08mm SMART U002 URBAN CONCRETE MFC 3050*2070 Disp
0000002103	TRUCIOLARE 08mm SMART W001 WOW ARTICO MFC 3050*2070-DISP
0000002132	TRUCIOLARE 08mm SMART OL00 OLYMPUS APHRODITE MFC 3050*2070
0000003129	TRUCIOLARE 08mm SMART IT06 FIRENZE ITALIA MFC 3050*2070
0000003130	TRUCIOLARE 08mm SMART IT07 BOLOGNA ITALIA MFC 3050*2070

CODICE	DESCRIZIONE
0000001851	TRUCIOLARE 19mm SMART R003 VINTAGE CHAMONIX MFC 3050*2070-DISP
0000001783	TRUCIOLARE 19mm SMART S000 SILVERDUST CLUB MFC 3050*2070-DISP
0000001836	TRUCIOLARE 19mm SMART T001 MOHAIR TRAMA MFC 3050*2070 - Disp
0000001837	TRUCIOLARE 19mm SMART T002 SHETLAND TRAMA MFC 3050*2070-DISP
0000001838	TRUCIOLARE 19mm SMART T003 TWEED TRAMA MFC 3050*2070-DISP
0000001839	TRUCIOLARE 19mm SMART T004 OXFORD TRAMA MFC 3050*2070
0000001840	TRUCIOLARE 19mm SMART T006 JUTE TRAMA MFC 3050*2070-DISP
0000001784	TRUCIOLARE 19mm SMART U001 URBAN WALL MFC 3050*2070 Disp
0000001785	TRUCIOLARE 19mm SMART U002 URBAN CONCRETE MFC 3050*2070 Disp
0000001825	TRUCIOLARE 19mm SMART W001 WOW ARTICO MFC 3050*2070- DISP
0000001795	TRUCIOLARE 19mm SMART OL00 OLYMPUS APHRODITE MFC 3050*2070
0000003135	TRUCIOLARE 19mm SMART IT06 FIRENZE ITALIA MFC 3050*2070
0000003136	TRUCIOLARE 19mm SMART IT07 BOLOGNA ITALIA MFC 3050*2070



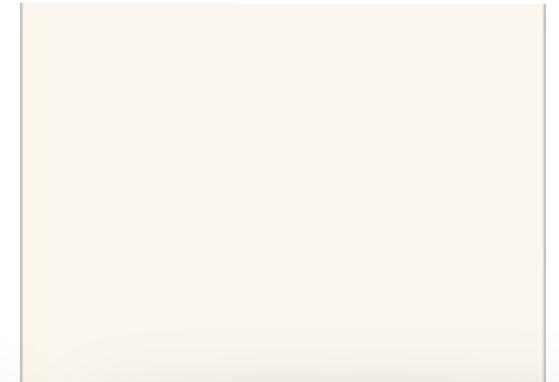
0014 GOBI LACCATA




3096 BIANCO AXE



3096 BIANCO CLUB



3096 BIANCO LACCATA



3151 TORTORA LACCATA



3190 NERO CLUB



C003 POLO CLUB



C005 CRIKET CLUB



C007 SKI CLUB



C008 RUGBY CLUB




**E000 ERAORA
BIANCO**



**M020 EMPIRE
MANHATTAN**



**M021 CHRYSLER
MANHATTAN**



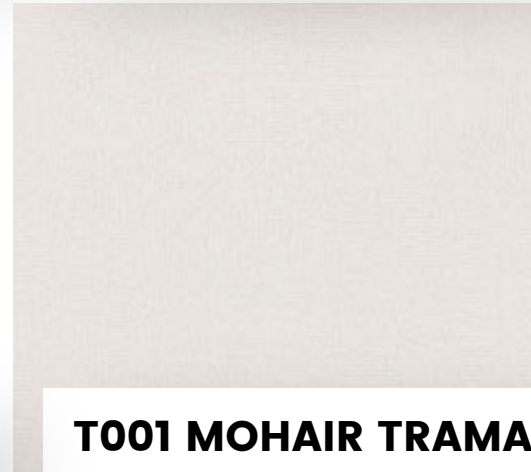
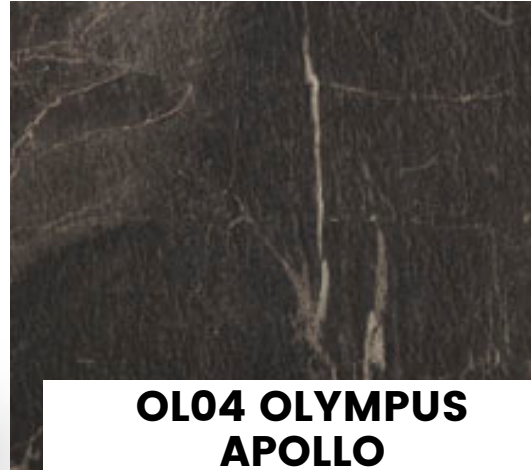
**M025 CENTRAL
MANHATTAN**

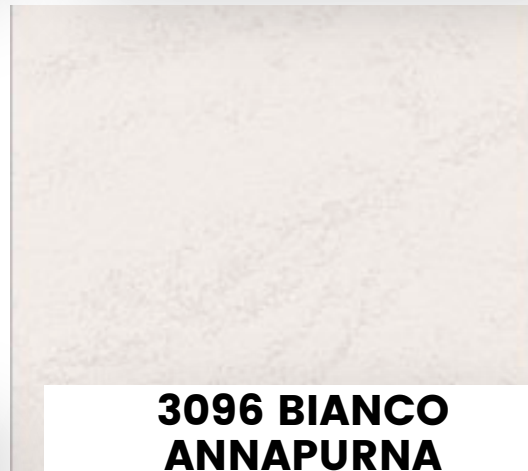


**MA01 PARADISE
MALIBU**



**N003 NIRVANA
NICHEL**








Pannelli Multistrati



Pioppo




Betulla



Pino



Marino



Web/Brown



Bilaminato

Con multistrato si indica un'ampia categoria di semilavorati in legno più propriamente detti pannelli stratificati, dei quali fanno parte ad esempio i compensati. Tali pannelli sono composti appunto da un certo numero di strati più o meno sottili di legno: da pochi decimi di millimetro fino ad alcuni millimetri.

CODICE	DESCRIZIONE
0000000104	MULTISTRATO PIOPPO AB/BB 08*2530*1880
0000003368	MULTISTRATO PIOPPO B/BB MONTE 08*3120*2070 TRASVERS.
0000000105	MULTISTRATO PIOPPO AB/BB 10*2530*1880
0000001655	MULTISTRATO PIOPPO AB/BB 10*3120*2120 TRASVERS.
0000002762	MULTISTRATO PIOPPO AB/BB 12*2530*1250
0000000106	MULTISTRATO PIOPPO AB/BB 12*2530*1880
0000000107	MULTISTRATO PIOPPO AB/BB 15*2530*1880
0000000108	MULTISTRATO PIOPPO AB/BB 18*2530*1250
0000000109	MULTISTRATO PIOPPO AB/BB 18*2530*1880
0000001656	MULTISTRATO PIOPPO AB/BB 18*3120*2120 TRASVERS.
0000000110	MULTISTRATO PIOPPO AB/BB 20*2530*1880
0000003567	MULTISTRATO PIOPPO 2F MDF 20*3120*2120
0000000111	MULTISTRATO PIOPPO AB/BB 22*2530*1880
0000000112	MULTISTRATO PIOPPO AB/BB 25*2530*1880
0000000741	MULTISTRATO PIOPPO AB/BB 30*2530*1880
0000000902	MULTISTRATO PIOPPO AB/BB 5STR 06*2530*1880
0000000899	MULTISTRATO PIOPPO BB/BB 13,5*3050*1300 DA SUPPORTO
0000000897	MULTISTRATO PIOPPO BB/BB 16,5*3050*1300 DA SUPPORTO
0000000898	MULTISTRATO PIOPPO BB/BB 23,5*3050*1300 DA SUPPORTO

Multistrato Betulla

CODICE	DESCRIZIONE
0000003086	MULTISTRATO BETULLA 03*1530*1530
0000000091	MULTISTRATO BETULLA 04*1530*1530
0000002217	MULTISTRATO BETULLA 06*1530*1530
0000000092	MULTISTRATO BETULLA 09*1530*1530
0000000093	MULTISTRATO BETULLA 12*1530*1530
0000000094	MULTISTRATO BETULLA BB/BB 15*1530*1530 (11 strati)
0000000095	MULTISTRATO BETULLA 18*1530*1530
0000001142	MULTISTRATO BETULLA BB/BB 07 STR 09*2500*1250
0000002823	MULTISTRATO BETULLA BB/BB 09 STR 12*2500*1250
0000002670	MULTISTRATO BETULLA BB/BB 13 STR 18*2500*1250
0000001141	MULTISTRATO BETULLA BB/CP 06*2500*1250 (5 strati) (Exterior)

Multistrato LSB 3

CODICE	DESCRIZIONE
0000000834	LSB 3 BILAMINATO INCOL/D3 BIANCO FIN. CERA 18*3050*1250 5STR

CODICE	DESCRIZIONE
0000000301	MULTIBRÌ' FRASSINO A/A 42/7STR INT. ABETE 2160*1860
0000000302	MULTIBRÌ' FRASSINO TRASV. A/A 42/7STR INT. ABETE 2160*1860
0000000279	MULTIBRÌ' ROVERE A/A 42/7STR INT. ABETE 2160*1860
0000000283	MULTIBRÌ' ROVERE TRASV. A/A 42/7STR INT. ABETE 2160*1860

Multistrato Bilaminato Bianco

CODICE	DESCRIZIONE
0000001033	MULTISTRATO BIL. BIANCO 130 FIN. CERA 15*3050*1300 - DISP
0000000411	MULTISTRATO BIL. BIANCO 130 FIN. CERA 20*3050*1300 - DISP
0000001757	MULTISTRATO BIL. BIANCO 130 FIN. CERA 20*3100*1850 - DISP
0000000412	MULTISTRATO BIL. BIANCO 130 FIN. CERA 25*3050*1300 - DISP
0000000413	MULTISTRATO BIL. BIANCO 130 FIN. OPACO 18*3050*1300 - DISP
0000000414	MULTISTRATO BIL. BIANCO 130 FIN. OPACO 25*3050*1300 - DISP
0000001370	MULTISTRATO BIL. BIANCO BO13 FIN. CERA 18(PIENO)*3050*1300 - DISP
0000001515	MULTISTRATO BIL. BIANCO GLI13 FIN. CERA 18(PIENO)*2440*1220 - DISP

CODICE	DESCRIZIONE
0000000406	MULTISTRATO BIL. AVORIO 107 (MAGNOLIA) FIN. CERA 18*3050*1300 - DISP
0000000416	MULTISTRATO BILAMINATO FAGGIO VENETO 1367 FIN. NUTSHELL 18*3050*1300 - DISP
0000000419	MULTISTRATO BILAMINATO NOCE SCURO FIN. CERA 25*3050*1300 - DISP
0000000423	MULTISTRATO BILAMINATO ROVERE BURLEY FIN. REV 18*3050*1300 - DISP
0000000424	MULTISTRATO BILAMINATO ROVERE GRIGIO SCURO FIN. REV 18*3050*1300 - DISP
0000000426	MULTISTRATO BILAMINATO ROVERE OLIMPIA FIN. REV 18*3050*1300 - DISP
0000000427	MULTISTRATO BILAMINATO ROVERE SHADE 091FIN. REV 18*3050*1300 - DISP
0000000428	MULTISTRATO BILAMINATO ROVERE SHADE 094FIN. REV 18*3050*1300 - DISP

Multistrato Pino

CODICE	DESCRIZIONE
0000003041	MULTISTRATO CONIF. (PINO) EUROPEA WBP I/III 18*2500*1250
0000003291	MULTISTRATO PINO CILENO WBP B/C 21*2440*1220
0000002938	MULTISTRATO CONIF. (PINO) EUROPEA WBP I/III 24*2500*1250
0000003106	MULTISTRATO PINO ELLIOTTI WBP C+/C 09*2440*1220 (5str)
0000000103	MULTISTRATO PINO ELLIOTTI 7STR WBP C+/C 18*2440*1220
0000001434	MULTISTRATO PINO ELLIOTTI WBP C+/C 24*2440*1220
0000003084	MULTISTRATO PINO ELLIOTTI WBP C+/C 18*2440*1220 (9STR) ***
0000002598	MULTISTRATO PINO ELLIOTTI WBP C+/C 30*2440*1220

Multistrato Web/Brown

CODICE	DESCRIZIONE
0000000769	MULTISTRATO WEB/BROWN 09*2500*1250
0000001090	MULTISTRATO WEB/BROWN 12*2500*1250
0000000097	MULTISTRATO WEB/BROWN 18*2500*1250
0000002672	MULTISTRATO WEB/BROWN 24*2500*1250
0000000098	MULTISTRATO WEB/BROWN 30*2500*1250

Multistrato Pantografabile

CODICE	DESCRIZIONE
0000002841	MULTISTRATO CEIBA PANTOGRAFABILE 16*2500*1230 ROVERE AC ** QUOTA 8MM CEIBA **
0000002840	MULTISTRATO CEIBA PANTOGRAFABILE 16*2500*1230 TANGANICA AC ** QUOTA 8MM CEIBA **
0000002678	MULTISTRATO PANTOGRAFABILE 14*2520*1220 OKOUME AC (QUOTA 7mm)
0000002602	MULTISTRATO PANTOGRAFABILE 16*2450*1230 ROVERE AC + ROVERE 20/10 (QUOTA 8mm) - DISP
0000002603	MULTISTRATO PANTOGRAFABILE 16*2450*1230 TOULUPIER BIANCO + TOULUPIER 20/10 (QUOTA 8mm) - DISP
0000003245	MULTISTRATO LARIDOOOR® OKOUME '2S' AB/BC pantografabile a 11mm 18*2500*1250

Multistrato Pioppo 2F MDF

CODICE	DESCRIZIONE
0000003567	MULTISTRATO PIOPPO 2F MDF 20*3120*2120

Multistrato Marino Mogani

CODICE	DESCRIZIONE
0000002845	MULTISTRATO EXT. OKOUME B/BB 06*2500*1250
0000002846	MULTISTRATO EXT. OKOUME FEN. 04*2500*1250
0000000859	MULTISTRATO EXTERIOR OKOUME FENOLICO 04*3100*1530
0000000099	MULTISTRATO EXTERIOR OKOUME FENOLICO 06*3100*1530
0000000845	MULTISTRATO EXTERIOR OKOUME FENOLICO 10*3100*1530
0000000860	MULTISTRATO EXTERIOR OKOUME FENOLICO 12*3100*1530
0000000100	MULTISTRATO EXTERIOR OKOUME FENOLICO 15*3100*1530
0000000101	MULTISTRATO EXTERIOR OKOUME FENOLICO 18*3100*1530
0000002554	MULTISTRATO EXTERIOR OKOUME FENOLICO 25*3100*1530
0000002656	MULTISTRATO MARINO LAMELLARE SAPELLI AB/B 06*3100*1530
0000000247	MULTISTRATO MARINO OKOUME 4/5 2520*1250
0000002659	MULTISTRATO MARINO OKOUME AB/AB 10*3100*1530
0000002658	MULTISTRATO MARINO OKOUME AB/AB 5 STR 06*3100*1530
0000002718	MULTISTRATO MARINO OKOUME AB/B 12*3100*1530
0000002770	MULTISTRATO MARINO OKOUME FENOLICO 5STR 06*3100*1530
0000000862	MULTISTRATO OKOUME PLACC. LAMELL. NOCE LBF 84 15*242*120
0000000863	MULTISTRATO OKOUME PLACC. TRANC. CILIEGIO 18*308*151
0000000861	MULTISTRATO OKOUME PLACC. TRANC. ROVERE A 12*308*151

CODICE	DESCRIZIONE
000000086	
4	MULTISTRATO MARINO SAPELLI AB 06*310*160
000000086	
6	MULTISTRATO MARINO SAPELLI AB 12*310*160
0000000867	MULTISTRATO MARINO SAPELLI AB 15*3100*1600
000000086	
8	MULTISTRATO MARINO SAPELLI AB 18*310*160
0000000870	MULTISTRATO MARINO SAPELLI AB SCANALATO FB 12*310*153

Multistrato Marino altri Legni

CODICE	DESCRIZIONE
0000000871	MULTISTRATO MARINO IROKO TRANC. 26/10 AB 10*310*153
0000000874	MULTISTRATO MARINO IROKO TRANC. 26/10 AB SCANALATO 20*3100*1600
0000000856	MULTISTRATO MARINO TEAK TRANC 10/10 AB SCANALATO F.BIANCA 10*122*250
0000000857	MULTISTRATO MARINO TEAK TRANC 10/10 AB SCANALATO F.BIANCA 100 10*310*125
0000000858	MULTISTRATO MARINO TEAK TRANC. 26/10 AB SCANALATO 15*125*250

Pannelli Microlamellare di faggio



La dimensione ridotta del materiale di legno impiegato nella produzione dei fogli garantisce il pregio del microlamellare, che dovrebbe essere conservato dall'utilizzo di collanti, necessari a legare le sottili sfoglie, a ridotta tossicità, nel **rispetto dell'ambiente e della persona.**

CODICE	DESCRIZIONE
0000002207	MICROLAMMELLARE FAGGIO 35*4000*680

Pannelli Compensati



Pioppo



Nobili

Il compensato è un semilavorato a strati di legno prodotti dal tronco dell'albero. Appartiene alla grande classe dei pannelli stratificati o multistrati, dai quali si distingue per l'orientamento incrociato dei vari strati.

Compensato Nobile

CODICE	DESCRIZIONE
0000000198	COMPENSATO ACERO EUROPEO A 4/5 3050*1250
0000000684	COMPENSATO ACERO EUROPEO A 4/5 FIAMMATO 2520*1250
0000000683	COMPENSATO ACERO EUROPEO A 4/5 RIGATO 2520*1250
0000000196	COMPENSATO ACERO EUROPEO A 4/5 2220*920
0000000199	COMPENSATO AFRORMOSIA A 4/5 2220*920
0000000200	COMPENSATO AFRORMOSIA A 4/5 2520*1250
0000000202	COMPENSATO BETULLA A 4/5 2520*1250
0000000203	COMPENSATO BETULLA A 4/5 3050*1250
0000002934	COMPENSATO CASTAGNO A 5Str 4*3140*1250
0000000204	COMPENSATO CILIEGIO EUROPEO A 4/5 2520*1250
0000000205	COMPENSATO CILIEGIO USA AA 4/5 2220*920
0000000206	COMPENSATO CILIEGIO USA AA 4/5 2520*1250
0000000207	COMPENSATO CILIEGIO USA AA 4/5 3050*1250
0000000209	COMPENSATO CILIEGIO USA AA TRASV. 4/5 2220*920
0000001019	COMPENSATO DOUGLAS AA 4/5 2220*920
0000000210	COMPENSATO DOUSSIE A 4/5 2520*1250
0000001678	COMPENSATO EUCALIPTO TERMOTRATTATO A 4/5 3050*1250
0000000212	COMPENSATO FAGGIO NATURALE A 4/5 2220*920
0000000216	COMPENSATO FAGGIO SEMI EVAPORATO A 4/3 2220*1250
0000000215	COMPENSATO FAGGIO SEMI EVAPORATO A 4/3 2220*920
0000000217	COMPENSATO FAGGIO SEMI EVAPORATO A 4/5 3050*1250

CODICE	DESCRIZIONE
0000000120	COMPENSATO FLEX 05*2500*1250 - TRASV.
0000002618	COMPENSATO FLEX 08*2500*1250 - TRASV. ESOTICO CURVABILE
0000000847	COMPENSATO FRASSINO EUROPEO A 4/5 2220*920
0000000220	COMPENSATO FRASSINO EUROPEO AA 4/5 2220*920
0000000222	COMPENSATO FRASSINO EUROPEO AA 4/5 2520*1250
0000000218	COMPENSATO FRASSINO EUROPEO AA TRASV. 4/5 2220*920
0000000219	COMPENSATO FRASSINO EUROPEO AA TRASV. 4/5 3050*1250
0000000224	COMPENSATO KEVAZINGO 4/5 2220*920
0000000225	COMPENSATO KEVAZINGO 4/5 3050*1250
0000000228	COMPENSATO MOGANO A 4/5 2220*1250
0000000227	COMPENSATO MOGANO A 4/5 2220*920
0000000229	COMPENSATO MOGANO A 4/5 3050*1250
0000000231	COMPENSATO NOCE CANALETTO A 4/5 2220*920
0000000233	COMPENSATO NOCE CANALETTO A 4/5 3150*1250
0000000232	COMPENSATO NOCE CANALETTO AA 4/5 2520*1250
0000003380	COMPENSATO NOCE CANALETTO FIAMMATO A 4/5 3150*1250
0000000233	COMPENSATO NOCE CANALETTO RIGATO A 4/5 3150*1250
0000001653	COMPENSATO NOCE COLORE AA 5S 4MM 2520*1250
0000001192	COMPENSATO NOCE COLORE AA 5S 4MM 3050*1250 --FIAMMA DA CIMA A FONDO-

Compensato Nobile

CODICE	DESCRIZIONE
0000000235	COMPENSATO NOCE DANIELA A 4/5 2220*1250
0000000234	COMPENSATO NOCE DANIELA A 4/5 2220*920
0000000236	COMPENSATO NOCE DANIELA A 4/5 2520*1250
0000000238	COMPENSATO NOCE NAZIONALE BIONDO AA 4/5 2520*1250
0000000241	COMPENSATO NOCE TANGANIK A 4/3 2520*1250
0000000242	COMPENSATO NOCE TANGANIK A 4/5 2220*920
0000000240	COMPENSATO NOCE TANGANIK A 4/5 2250*1250
0000000243	COMPENSATO NOCE TANGANIK A 4/5 3050*1250
0000000246	COMPENSATO NOCE TANGANIK A TRASV. 4/5 2220*920
0000001094	COMPENSATO OLMO AA 4/5 3050*1250
0000002677	COMPENSATO OLMO C/NODI A 4/5 3050*1250
0000000248	COMPENSATO PADOUK A 4/5 2220*1250
0000000249	COMPENSATO PERO A 4/5 2220*920
0000000250	COMPENSATO PERO A 4/5 2520*1250
0000000255	COMPENSATO ROVERE A 4/5 2220*1250
0000000252	COMPENSATO ROVERE AA 4/5 2220*920
0000000260	COMPENSATO ROVERE AA TRASV. 4/5 3050*1250
0000000259	COMPENSATO ROVERE AA TRASV. 4/5 2220*920
0000001204	COMPENSATO ROVERE NODI A 4/5 3050*1250 --NODI SFALSATI--
0000003055	COMPENSATO ROVERE PR. 4*2220*920
0000000256	COMPENSATO ROVERE QUATER A 4/5 2520*1250 E RIGATO MOSSO
0000000257	COMPENSATO ROVERE QUATER A 4/5 3050*1250 RIGATO MOSSO--
0000000258	COMPENSATO ROVERE SBIANCATO A 4/5 2520*1250

CODICE	DESCRIZIONE
0000003067	COMPENSATO ROVERE SEGHETTATO DOGATO A 4/5 3150*1250
0000003078	COMPENSATO ROVERE AA TRASV. DOGATO 4/5 920*2220
0000002676	COMPENSATO ROVERE FIAMMATO A 4/5 3150*1250
0000003485	COMPENSATO ROVERE TERMOTRATTATO FIAMMATO A 4/5*3050*1250
0000000262	COMPENSATO TAUARI 4/5 2440*1220
0000001091	COMPENSATO TEAK AA 4/5 2520*1250 FIAMMATO E SEMIFIAMMATO
0000001092	COMPENSATO TEAK AA 4/5 3050*1250 FIAMMATO E SEMIFIAMMATO
0000000263	COMPENSATO TOULPIER A 4/5 2520*1250
0000001654	COMPENSATO ULIVO NAZ. 5STR 4*2520*1250
0000001637	COMPENSATO ULIVO NAZ. 5STR 4*3050*1250
0000000265	COMPENSATO WENGE 4/5 2220*1250
0000000264	COMPENSATO WENGE 4/5 2220*920
0000000266	COMPENSATO WENGE 4/5 2520*1250
0000000267	COMPENSATO WENGE 4/5 3050*1250
0000003066	COMPENSATO YELLOW PINE A 4/5 3150*1250 --RIGATO--
0000003290	COMPENSATO ZEBRANO A 4/5 3150*1250

CODICE	DESCRIZIONE
0000000113	COMPENSATO PIOPPO AB/BC 3 STR 03*2250*1250
0000000114	COMPENSATO PIOPPO AB/BC 3 STR 04*2250*930
0000000117	COMPENSATO PIOPPO AB/BC 3 STR 04*2520*1250
0000000119	COMPENSATO PIOPPO II AB/BC 3 STR 04*2440*1220
0000000750	COMPENSATO PIOPPO 03*3100*1280 DA SUPPORTO
0000000838	COMPENSATO PIOPPO AB/BC 3 STR 04*2530*1880
0000002624	COMPENSATO PIOPPO AB/BC 3 STR 04*2250*850
0000003079	COMPENSATO PIOPPO B/C 03*2530*1250

Pannelli Lamellari



Abete



Legni Nobili



Pannelli Edilizia

Il legno lamellare è un materiale strutturale molto solido e resistente prodotto incollando delle tavole di legno a loro volta già classificate per uso strutturale. Questo legno prima di essere incollato viene stabilizzato nel tenore igrometrico.

Lamellare Abete

CODICE	DESCRIZIONE
0000000325	LAMELLARE ABETE BC 3STR 19*5000*1250
0000000326	LAMELLARE ABETE BC 3STR 27*5000*1250
0000000823	LAMELLARE ABETE BK 1STR 10*5000*1200
0000002802	LAMELLARE ABETE BK 1STR 10.5*4000*1220
0000000824	LAMELLARE ABETE BK 1STR 18*5000*1200
0000003566	LAMELLARE ABETE BK 1STR 21*5000*1200
0000001463	LAMELLARE ABETE BK 1STR 24*5000*1200
0000000825	LAMELLARE ABETE BK 1STR 27*5000*1200
0000000826	LAMELLARE ABETE BK 1STR 32*5000*1200
0000000827	LAMELLARE ABETE BK 1STR 40*5000*1200

Lamellare Nobile

CODICE	DESCRIZIONE
0000002232	LAMELLARE FAGGIO EVAPOR. A/B VARIEGATO 40*4500*1220
0000002619	LAMELLARE FAGGIO EVAPOR. FJ 19*4500*1220
0000002233	LAMELLARE ROVERE EUROPEO ESSICCATO A/B 32*5050*1220
0000000881	LAMELLARE ROVERE EUROPEO TEXWOOD DS A/B 19*4000*1220
0000002590	LAMELLARE ROVERE FJ 19*4500*1220


Pannelli edilizia

CODICE	DESCRIZIONE
0000000054	PANNELLO EDILE PER CASSEFORME 27*2000*500
0000000055	PANNELLO EDILE PER CASSEFORME 27*2500*500
0000000057	PANNELLO EDILE PER CASSEFORME 27*3000*300
0000000058	PANNELLO EDILE PER CASSEFORME 27*3000*350
0000000059	PANNELLO EDILE PER CASSEFORME 27*3000*400
0000000060	PANNELLO EDILE PER CASSEFORME 27*3000*500
0000002272	PANNELLO EDILE PER CASSEFORME 27*4000*500

Pannelli Listellari




I pannelli in legno listellare, sono costituiti da una parte centrale strutturale ricavata incollando tra loro listelli di legno di essenze diverse, che rappresenta la base di partenza dei diversi prodotti ricavabili, rivestendo la stessa con strati di sfogliato di essenze diverse.



Grezzo



Bilaminato



Impiallacciato

Listellare grezzo

CODICE	DESCRIZIONE
0000000275	LISTELLARE PIOPPO 20*3140*1880
0000000276	LISTELLARE PIOPPO 25*3720*1880
0000000303	LISTELLARE HDF/MDF 2 LATI 18 3720*1890
0000000304	LISTELLARE HDF/MDF 2 LATI 20 3720*1890
0000000305	LISTELLARE HDF/MDF 2 LATI 22 3720*1890
0000000306	LISTELLARE HDF/MDF 2 LATI 25 3720*1890
0000000307	LISTELLARE HDF/MDF 2 LATI 30 3720*1890
0000000309	LISTELLARE MDF 5STR ECOLAC PREVERNICIATO 20*3120*1250
0000000310	LISTELLARE MDF 5STR ECOLAC PREVERNICIATO 25*3050*1250
0000002793	LISTELLARE INT. ABETE 2F CEIBA 3str 19*2550*1250
0000000908	LISTELLARE INT. ABETE 2F CEIBA 26/10 13,5 MM 3STR 3050*1300 DA SUPPORTO
0000001054	LISTELLARE HDF/MDF 2 LATI 16,5 3050*1300 DA SUPPORTO
0000001188	LISTELLARE HDF/MDF 2 LATI 20 3050*1300 DA SUPPORTO
0000001189	LISTELLARE HDF/MDF 2 LATI 23,5 3050*1300 DA SUPPORTO
0000002756	LISTELLARE ALBASIA FJ RICOPERTO OKOUME BB/BB 15*2500*1220

Listellare Bilaminato

CODICE	DESCRIZIONE
0000002594	LISTELLARE HDF/MDF BIL. BIANCO FIN. CERA 18*3050*1300
0000001292	LISTELLARE HDF/MDF BIL. GLI13 BIANCO FIN. CERA 18*3050*1300
0000002400	LISTELLARE HDF/MDF BIL. LC204 BIANCO FIN. CERA 18*3050*1300 *N.P.*
0000003350	LISTELLARE HDF/MDF BIL. 0879/1397 GRIGIO ANTRACITE (GRAFITE) FIN. SEI 18*3050*1250
0000002303	LISTELLARE HDF/MDF BIL. LC204 BIANCO FIN. CERA 25*3050*1300
0000002801	LISTELLARE INT. ABETE CEIBA BIL. GLI13 BIANCO FIN. CERA 5str 18*3050*1300
0000003350	LISTELLARE HDF/MDF BIL. 0879/1397 GRIGIO ANTRACITE (GRAFITE) FIN. SEI 18*3050*1250
0000002314	LISTELLARE HDF/MDF BIL. LC202/421 NERO FIN. CERA 18*3050*1300 - DISP

Listellare Bilaminato Decoro

CODICE	DESCRIZIONE
0000002541	LISTELLARE HDF/MDF BIL. CLEAF FA41 DELAVE' FIN. PENELOPE 18*3050*1310 - DISP
0000002542	LISTELLARE HDF/MDF BIL. CLEAF FA42 CONFORT FIN. PENELOPE 18*3050*1310 - DISP
0000002543	LISTELLARE HDF/MDF BIL. CLEAF FA44 KAKI FIN. PENELOPE 18*3050*1310 - DISP
0000002544	LISTELLARE HDF/MDF BIL. CLEAF FA46 GUERRILLA FIN. PENELOPE 18*3050*1310 - DISP
0000002314	LISTELLARE HDF/MDF BIL. LC202/421 NERO FIN. CERA 18*3050*1300 - DISP

CODICE	DESCRIZIONE
000000289	LISTELLARE ACERO EUROPEO A/A 19/7STR 3140*1880
000000290	LISTELLARE ACERO EUROPEO A/B 25/5STR 3050*1250
000000291	LISTELLARE ACERO EUROPEO A/B 25/7 STR 3140*1880
000000292	LISTELLARE AFRORMOSIA A/A 19/7STR 3140*1880
000000293	LISTELLARE AFRORMOSIA A/A 25/7STR 3140*1880
000000295	LISTELLARE CILIEGIO USA A/A 19/7STR 3140*1880
000000296	LISTELLARE CILIEGIO USA A/A 25/7STR 3140*1880
000000297	LISTELLARE FAGGIO SEMI EVAPORATO A/A 19/7STR 3140*1880
000000299	LISTELLARE FRASSINO A/A 19/7STR 3140*1880
000000934	LISTELLARE FRASSINO A/B 19/7STR 3140*1880
000002304	LISTELLARE FRASSINO A/B 25/7STR 3140*1880
000000312	LISTELLARE NOCE CANALETTO A/A 25/7STR 3140*1880
000000311	LISTELLARE NOCE CANALETTO A/B 19/7STR 3140*1880
000003247	LISTELLARE NOCE CANALETTO RIGATO A/B 19/7STR 3140*1880
0000001191	LISTELLARE NOCE NAZIONALE COLORE A/B 19/7STR 3140*1880 --FIAMMA DA CIMA A FONDO--
000000270	LISTELLARE NOCE TANGANIK A/B 19/7STR 3140*1880
0000000315	LISTELLARE NOCE TANGANIK A/B 25/7STR 3140*1880

CODICE	DESCRIZIONE
0000003068	LISTELLARE ROVERE DOGATO Int.Abe B+/C 19/5STR 3140*1880
0000001477	LISTELLARE ROVERE NODI GROSSI GIUNTATO DOGATO A/B 19/7STR 3140*1880
0000001586	LISTELLARE ROVERE QUATER FIAMMATO A/B 19/7STR 3140*1880
0000000277	LISTELLARE ROVERE QUATER RIGATO A/A 19/7STR 3140*1880
0000002816	LISTELLARE ROVERE QUATER RIGATO A/A 19/7STR 3680*1880
0000000933	LISTELLARE ROVERE QUATER RIGATO A/B 19/7STR 3140*1880
0000001672	LISTELLARE ROVERE QUATER RIGATO A/B 25/7STR 3140*1880
0000000284	LISTELLARE ROVERE SBIANCATO A/A 19/7STR 3140*1880
0000003068	LISTELLARE ROVERE DOGATO Int.Abe B+/C 19/5STR 3140*1880
0000000286	LISTELLARE TEAK 19/7STR 3140*1880 A/B
0000000288	LISTELLARE WENGE A/A 25/7STR 3140*1880
0000000314	LISTELLARE YELLOW PINE A/B 19/7STR 3140*1880
0000003326	LISTELLARE TOULUPIER BIANCO A/B 19/7STR 3140*1880



BRINI
LEGNAMI

Listellari Bilaminati - Laminati e Bordi Super Opachi

GENTAS
a touch to life

GENTAS crede nella necessità di proteggere il mondo in cui viviamo per tutti gli esseri viventi e con questa consapevolezza adotta il principio della produzione pulita. Mira e monitora il miglioramento continuo delle prestazioni ambientali.

Il processo di produzione dei prodotti laminati è adattato in base al contatto con l'ambiente.

Tutte le materie prime utilizzate per la produzione dei laminati sono acquistate esclusivamente da fornitori certificati ISO 9002, e le carte Kraft esclusivamente da produttori certificati FSC® (FSC-C-105684).

3277 GENTAS 3239
ANTRACITE FIN. TOUCH

3395 GENTAS 3240
TORTORA FIN. TOUCH

3278 GENTAS 3305
GRIGIO CHIARO FIN.
TOUCH

3280 GENTAS 3104
MAGNOLIA FIN. TOUCH

3281 GENTAS 3103
BIANCO FIN. TOUCH

Listellare Bilaminato

CODICE	DESCRIZIONE
0000003277	LISTELLARE int.ABETE est. MDF BIL. GENTAS 3239 ANTRACITE FIN. TOUCH (SUPEROPACO) 18*3050*1250
0000003278	LISTELLARE int.ABETE est. MDF BIL. GENTAS 3305 GRIGIO CHIARO FIN. TOUCH (SUPEROPACO) 18*3050*1250
0000003280	LISTELLARE int.ABETE est. MDF BIL. GENTAS 3104 MAGNOLIA FIN. TOUCH (SUPEROPACO) 18*3050*1250
0000003281	LISTELLARE int. ABETE est. MDF BIL. GENTAS 3103 BIANCO FIN. TOUCH (SUPEROPACO) 18*3050*1250
0000003395	LISTELLARE int. ABETE est. MDF BIL. GENTAS 3240 TORTORA FIN. TOUCH (SUPEROPACO) 18*3050*1250

Multistrato Bilaminato

CODICE	DESCRIZIONE
0000003397	MULTISTRATO BIL. GENTAS 3239 ANTRACITE FIN. TOUCH (SUPEROPACO) 18*3050*1250

Laminato

CODICE	DESCRIZIONE
0000003282	LAMINATO 06/10 GENTAS 3239 ANTRACITE FIN. TOUCH (SUPEROPACO)3050*1300- DISP
0000003283	LAMINATO 06/10 GENTAS 3103 BIANCO FIN. TOUCH (SUPEROPACO) 3050*1300- DISP
0000003284	LAMINATO 06/10 GENTAS 3305 GRIGIO CHIARO FIN. TOUCH (SUPEROPACO) 3050*1300- DISP
0000003285	LAMINATO 06/10 GENTAS 3104 MAGNOLIA FIN. TOUCH (SUPEROPACO) 3050*1300- DISP
0000003396	LAMINATO 06/10 GENTAS 3240 TORTORA FIN. TOUCH (SUPEROPACO)3050*1300

CODICE	DESCRIZIONE
0000003338	BORDO 10/10 ABS BIANCO LUNA 248R/A FIN. OPACO UV H23 (rif. GENTAS A3103)
0000003339	BORDO 10/10 ABS BIANCO LUNA 248R/A FIN. OPACO UV H50 (rif. GENTAS A3103)
0000003340	BORDO 10/10 ABS GRIGIO FERRO LOXH3 FIN. SUPER OPACO H23 (rif. GENTAS A3239)
0000003341	BORDO 10/10 ABS GRIGIO FERRO LOXH3 FIN. SUPER OPACO H50 (rif. GENTAS A3239)
0000003342	BORDO 10/10 ABS GRIGIO CENERE 0384 FIN. PESCA UV H23 (rif. GENTAS A3305)
0000003343	BORDO 10/10 ABS GRIGIO CENERE 0384 FIN. PESCA UV H50 (rif. GENTAS A3305)
0000003344	BORDO 10/10 ABS AVORIO 0504 FIN. PESCA UV H23 (rif. GENTAS A3104)
0000003345	BORDO 10/10 ABS AVORIO 0504 FIN. PESCA UV H50 (rif. GENTAS A3104)

Laminati e Bordi Super Opachi



La Greenlam AFX

E' una delle migliori superfici ultra opache presenti in commercio, la cui caratteristica principale è di essere anti-impronta. I nostri laminati e compatti sono di facile manutenzione, anti-batterici, anti-virus e senza alcun riflesso, resistenti all'acqua, alla muffa e ai graffi. Questo prodotto ti farà cambiare il modo di guardare le superfici interne.



ANTI-IMPRONTA



FACILE DA PULIRE



SOFFICE AL TATTO




IDROREPELENTE



IDONEA AL CONTATTO
CON GLI ALIMENTI




ANTIGRAFFIO




9851 - WHITE X



**9852 - EDEN
GREY**



**9853 -
ANTHRACITE**




9854 - DOVE



**9855 - BASALT
GREY**



**9856 - COFFEE
BEAN**



**9857 -
COUNTRY BLUE**




**9858 - VICTORIAN
VIOLET**



**9859 - SEA
WEED GREEN**



**9860 -
TWILIGHT BLUE**




CODICE	DESCRIZIONE
0000003422	LAMINATO 07/10 AFX 09856 COFFE BEAN X ANTI FINGERPRINT 3050*1300 - DISP
0000003423	LAMINATO 07/10 AFX 09851 WHITE X ANTI FINGERPRINT 3050*1300 - DISP
0000003424	LAMINATO 07/10 AFX 09854 DOVE X ANTI FINGERPRINT 3050*1300 - DISP
0000003425	LAMINATO 07/10 AFX 09853 ANTHRACITE ANTI FINGERPRINT 3050*1300 - DISP
0000003426	LAMINATO 07/10 AFX 09861 BLACK X ANTI FINGERPRINT 3050*1300 - DISP
0000003427	LAMINATO 07/10 AFX 09860 TWILIGHT BLUE X ANTI FINGERPRINT 3050*1300 - DISP
0000003428	LAMINATO 07/10 AFX 09855 BASALT GREY X ANTI FINGERPRINT 3050*1300 - DISP
0000003429	LAMINATO 07/10 AFX 09852 DARK GREY X ANTI FINGERPRINT 3050*1300 - DISP
0000003430	LAMINATO 07/10 AFX 09857 COUNTRY BLUE X ANTI FINGERPRINT 3050*1300 - DISP
0000003431	LAMINATO 07/10 AFX 09858 VICTORIAN VIOLET X ANTI FINGERPRINT 3050*1300 - DISP
0000003432	LAMINATO 07/10 AFX 09859 SEA WEED GREEN X ANTI FINGERPRINT 3050*1300 - DISP

CODICE	DESCRIZIONE
0000003541	BORDO 10/10 AFX 09852 DARK GREY/U6299-A GRIGIO ARDESIA FIN. SUPER OPACO H23
0000003551	BORDO 10/10 AFX 09852 DARK GREY/U6299-A GRIGIO ARDESIA FIN. SUPER OPACO H30
0000003561	BORDO 10/10 AFX 09852 DARK GREY/U6299-A GRIGIO ARDESIA FIN. SUPER OPACO H50
0000003540	BORDO 10/10 AFX 09855 BASALT GREY/TS010 GRIGIO PERLA FIN. PESCA UV H23
0000003550	BORDO 10/10 AFX 09855 BASALT GREY/TS010 GRIGIO PERLA FIN. PESCA UV H30
0000003560	BORDO 10/10 AFX 09855 BASALT GREY/TS010 GRIGIO PERLA FIN. PESCA UV H50
0000003538	BORDO 10/10 AFX 09856 COFFE BEAN/0749 CACAO ORINOCO FIN. SUPER OPACO H23
0000003548	BORDO 10/10 AFX 09856 COFFE BEAN/0749 CACAO ORINOCO FIN. SUPER OPACO H30
0000003558	BORDO 10/10 AFX 09856 COFFE BEAN/0749 CACAO ORINOCO FIN. SUPER OPACO H50
0000003534	BORDO 10/10 AFX 09860 TWILIGHT BLUE/0754 BLU FES FIN. SUPER OPACO H23
0000003544	BORDO 10/10 AFX 09860 TWILIGHT BLUE/0754 BLU FES FIN. SUPER OPACO H30
0000003554	BORDO 10/10 AFX 09860 TWILIGHT BLUE/0754 BLU FES FIN. SUPER OPACO H50
0000003542	BORDO 10/10 AFX 09853 ANTHRACITE/GRIGIO ANTHRACITE FIN. OPACO UV H23
0000003552	BORDO 10/10 AFX 09853 ANTHRACITE/GRIGIO ANTHRACITE FIN. OPACO UV H30
0000003562	BORDO 10/10 AFX 09853 ANTHRACITE/GRIGIO ANTHRACITE FIN. OPACO UV H50
0000003543	BORDO 10/10 AFX 09861 BLACK X/NERO LOABY FIN. SUPER OPACO H23
0000003553	BORDO 10/10 AFX 09861 BLACK X/NERO LOABY FIN. SUPER OPACO H30
0000003563	BORDO 10/10 AFX 09861 BLACK X/NERO LOABY FIN. SUPER OPACO H50
0000003539	BORDO 10/10 AFX 09854 DOVE/BEIGE FIN. OPACO UV H23
0000003549	BORDO 10/10 AFX 09854 DOVE/BEIGE FIN. OPACO UV H30
0000003559	BORDO 10/10 AFX 09854 DOVE/BEIGE FIN. OPACO UV H50
0000003535	BORDO 10/10 AFX 09857 COUNTRY BLUE FIN. OPACO UV H23
0000003545	BORDO 10/10 AFX 09857 COUNTRY BLUE FIN. OPACO UV H30
0000003555	BORDO 10/10 AFX 09857 COUNTRY BLUE FIN. OPACO UV H50
0000003536	BORDO 10/10 AFX 09858 VICTORIAN VIOLET FIN. OPACO UV H23
0000003546	BORDO 10/10 AFX 09858 VICTORIAN VIOLET FIN. OPACO UV H30
0000003556	BORDO 10/10 AFX 09858 VICTORIAN VIOLET FIN. OPACO UV H50
0000003537	BORDO 10/10 AFX 09859 SEA WEED GREEN FIN. OPACO UV H23
0000003547	BORDO 10/10 AFX 09859 SEA WEED GREEN FIN. OPACO UV H30
0000003557	BORDO 10/10 AFX 09859 SEA WEED GREEN FIN. OPACO UV H50




BRINI
LEGNAMI


Multistrati Bilaminati/Laminati/Bordi



**3388 FT103
TOKYO DAVY
FIN. TWIST**



**3386 FT101
TOKYO
SAVAGE FIN.
TWIST**



**3387 FT102
TOKYO
VELVET FIN.
TWIST**

Artigianalità e flessibilità italiane in un ambiente fortemente vocato al territorio e vicino ai valori familiari. Tramite l'esperienza, le capacità maturate nel tempo e la costante ricerca di nuovi prodotti e tecnologie, offre ai propri clienti soluzioni innovative e tailor-made.

Listellare Bilaminato

CODICE	DESCRIZIONE
0000003386	LISTELLARE MDF BIL. ITP FT101 TOKYO SAVAGE FIN. TWIST (5strati) 18*3050*1250
0000003387	LISTELLARE MDF BIL. ITP FT102 TOKYO VELVET FIN. TWIST (5strati) 18*3050*1250
0000003388	LISTELLARE MDF BIL. ITP FT103 TOKYO DAVY FIN. TWIST (5strati) 18*3050*1250

Multistrato Bilaminato

CODICE	DESCRIZIONE
0000003417	MULTISTRATO BIL. ITP FT101 TOKYO SAVAGE FIN. TWIST 18*3050*1300
0000003418	MULTISTRATO BIL. ITP FT102 TOKYO VELVET FIN. TWIST 18*3050*1300
0000003419	MULTISTRATO BIL. ITP FT103 TOKYO DAVY FIN. TWIST 18*3050*1300

Laminato

CODICE	DESCRIZIONE
0000003389	LAMINATO 06/10 ITP FT101 TOKYO SAVAGE FIN. TWIST 3050*1300
0000003390	LAMINATO 06/10 ITP FT102 TOKYO VELVET FIN. TWIST 3050*1300
0000003391	LAMINATO 06/10 ITP FT103 TOKYO DAVY FIN. TWIST 3050*1300

Bordi


CODICE	DESCRIZIONE
0000003392	BORDO 10/10 ABS ITP FT101 TOKYO SAVAGE FIN. TWIST H23
0000003393	BORDO 10/10 ABS ITP FT102 TOKYO VELVET FIN. TWIST H23
0000003394	BORDO 10/10 ABS ITP FT103 TOKYO DAVY FIN. TWIST H23



I **PANNELLI FRESATI** sono perfetti per creare effetti movimentati in legno esclusivi.

I nuovissimi pannelli fresati di cui possiamo fornirvi sono ideali per decori di arredo per qualsiasi ambiente interno.

CODICE	DESCRIZIONE
0000003298	PANNELLO FRESATO 05*3050*1250 ROVERE DALI'
0000003299	PANNELLO FRESATO 05*3050*1250 ROVERE GIOTTO
0000003300	PANNELLO FRESATO 03*3050*1250 ROVERE GOYA
0000003301	PANNELLO FRESATO 05*3050*1250 ROVERE MATISSE
0000003302	PANNELLO FRESATO 05*3050*1250 N.CANALETTO DALI'
0000003303	PANNELLO FRESATO 05*3050*1250 N.CANALETTO GIOTTO
0000003304	PANNELLO FRESATO 03*3050*1250 N.CANALETTO GOYA
0000003305	PANNELLO FRESATO 05*3050*1250 N.CANALETTO MATISSE



FRESATURA DALI'



FRESATURA GIOTTO



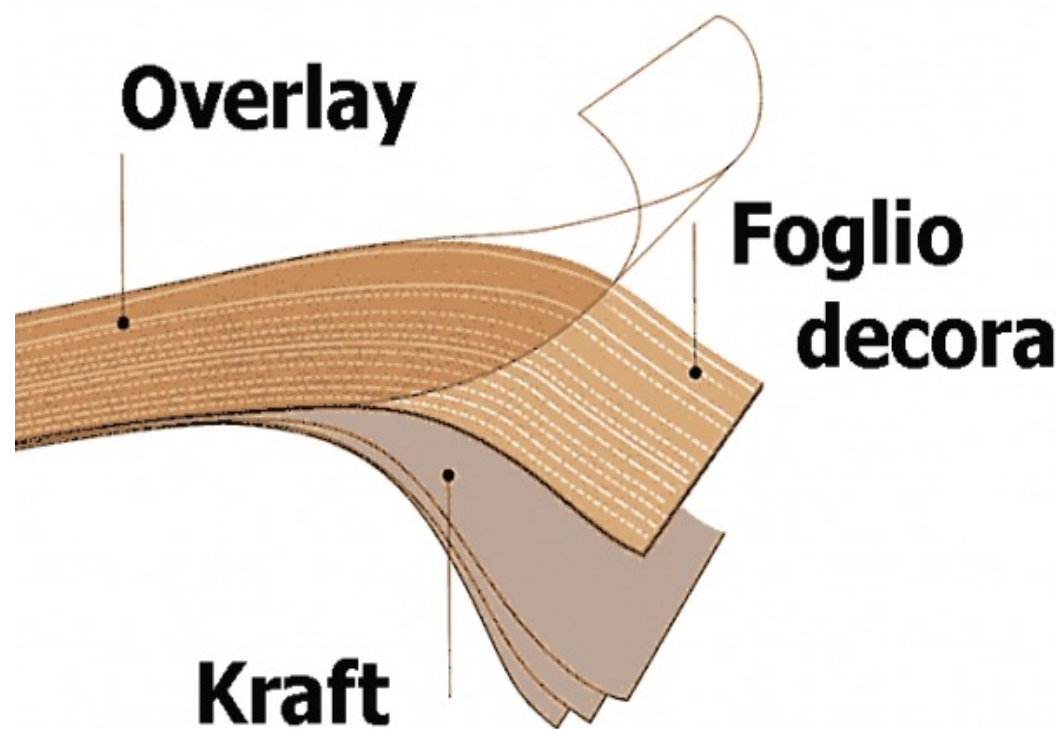
FRESATURA MATISSE



FRESATURA GOYA



HPL (High Pressure Laminate): i fogli vengono pressati fortemente e ad alte temperature mediante delle presse piane. Ciò rende il materiale particolarmente robusto e resistente.



Struttura

CODICE	DESCRIZIONE
0000002788	LAMINATO 06/10 SMART 3096 BIANCO ANNAPURNA 4200*1400-DISP
0000002048	LAMINATO 08/10 SMART 3096 BIANCO AXE 3050*2050 Disp
0000001945	LAMINATO 08/10 SMART 3096 BIANCO CLUB 3050*2050
0000001946	LAMINATO 08/10 SMART 3190 NERO CLUB 3050*2050 Disp
0000001939	LAMINATO 08/10 SMART C003 POLO CLUB 3050*2050 Disp
0000001940	LAMINATO 08/10 SMART C004 YACHT CLUB 3050*2050
0000001941	LAMINATO 08/10 SMART C005 CRICKET CLUB 3050*2050 Disp
0000001943	LAMINATO 08/10 SMART C007 SKI CLUB 3050*2050
0000001944	LAMINATO 08/10 SMART C008 RUGBY CLUB 3050*2050 Disp
0000001949	LAMINATO 08/10 SMART M021 CHRYSLER MANHATTAN 3050*2050
0000001952	LAMINATO 08/10 SMART M025 CENTRAL MANHATTAN 3050*2050 Disp
0000001979	LAMINATO 08/10 SMART MA01 PARADISE MALIBU 3050*2050 Disp
0000001977	LAMINATO 08/10 SMART N006 NIRVANA RAME 3050*2050 Disp
0000001962	LAMINATO 08/10 SMART OL04 OLYMPUS APOLLO 3050*2050
0000001947	LAMINATO 08/10 SMART S000 SILVERDUST CLUB 3050*2050-DISP
0000001988	LAMINATO 08/10 SMART S302 KEVLAR SPEED 3050*2050 - DISP
0000002022	LAMINATO 08/10 SMART T001 MOHAIR TRAMA 3050*2050 - Disp
0000001955	LAMINATO 08/10 SMART U001 URBAN WALL 3050*2050 Disp
0000001956	LAMINATO 08/10 SMART U002 URBAN CONCRETE 3050*2050 Disp
0000003259	LAMINATO 08/10 SMART IT06 FIRENZE ITALIA 3050*2050
0000003294	LAMINATO 08/10 SMART IT06 FIRENZE ITALIA 3050*750
0000002900	LAMINATO 10/10 SMART 3155 ANTRACITE LACCATA 3050*2050
0000003138	LAMINATO 06/10 SMART C005 CRICKET CLUB 4200*1400

CODICE	DESCRIZIONE
0000003323	LAMINATO 08/10 SMART 3096 BIANCO CLUB 3050*1300
0000003327	LAMINATO 06/10 SMART N003 NIRVANA NICHEL 3050*1300
0000001958	LAMINATO 08/10 SMART OL00 OLYMPUS APHRODITE 3050*1300

Compact hpl

CODICE	DESCRIZIONE
0000002717	COMPACT HPL SMART WHITE CORE 3096 BIANCO ANNAPURNA 10*4200*1400
0000003243	COMPACT HPL SMART BLACK CORE 3190 CANYON BLACK 10*4200*1400 - DISP

CODICE	DESCRIZIONE
0000002788	LAMINATO 06/10 SMART 3096 BIANCO ANNAPURNA 4200*1400-DISP
0000002048	LAMINATO 08/10 SMART 3096 BIANCO AXE 3050*2050 Disp
0000001945	LAMINATO 08/10 SMART 3096 BIANCO CLUB 3050*2050
0000001946	LAMINATO 08/10 SMART 3190 NERO CLUB 3050*2050 Disp
0000001939	LAMINATO 08/10 SMART C003 POLO CLUB 3050*2050 Disp
0000001940	LAMINATO 08/10 SMART C004 YACHT CLUB 3050*2050
0000001941	LAMINATO 08/10 SMART C005 CRICKET CLUB 3050*2050 Disp
0000001943	LAMINATO 08/10 SMART C007 SKI CLUB 3050*2050
0000001944	LAMINATO 08/10 SMART C008 RUGBY CLUB 3050*2050 Disp
0000001949	LAMINATO 08/10 SMART M021 CHRYSLER MANHATTAN 3050*2050
0000001952	LAMINATO 08/10 SMART M025 CENTRAL MANHATTAN 3050*2050 Disp
0000001979	LAMINATO 08/10 SMART MA01 PARADISE MALIBU 3050*2050 Disp
0000001977	LAMINATO 08/10 SMART N006 NIRVANA RAME 3050*2050 Disp
0000001962	LAMINATO 08/10 SMART OL04 OLYMPUS APOLLO 3050*2050
0000001947	LAMINATO 08/10 SMART S000 SILVERDUST CLUB 3050*2050-DISP
0000001988	LAMINATO 08/10 SMART S302 KEVLAR SPEED 3050*2050 - DISP
0000002022	LAMINATO 08/10 SMART T001 MOHAIR TRAMA 3050*2050 - Disp
0000001955	LAMINATO 08/10 SMART U001 URBAN WALL 3050*2050 Disp
0000001956	LAMINATO 08/10 SMART U002 URBAN CONCRETE 3050*2050 Disp
0000003259	LAMINATO 08/10 SMART IT06 FIRENZE ITALIA 3050*2050
0000003294	LAMINATO 08/10 SMART IT06 FIRENZE ITALIA 3050*750
0000002900	LAMINATO 10/10 SMART 3155 ANTRACITE LACCATA 3050*2050
0000003138	LAMINATO 06/10 SMART C005 CRICKET CLUB 4200*1400

CODICE	DESCRIZIONE
0000000456	STRATIFICATO ABET 140*AVORIO* MINIBI FIN. LUCIDO 04*3050*1300
0000001453	STRATIFICATO ABET 410 BIANCO GHIACCIO FIN. LUCIDO 04*3050*1300

Laste acrilico

CODICE	DESCRIZIONE
0000003019	LASTRA ACRILICO 5094 BIANCO 3760*1300*1.4
0000003018	LASTRA ACRILICO 5105 NERO 3760*1300*1.4

Laminati Cleaf

CODICE	DESCRIZIONE
0000002537	LAMINATO 06/10 CLEAF FA41 PENELOPE 3050*1310 - DISP
0000002538	LAMINATO 06/10 CLEAF FA42 PENELOPE 3050*1310 - DISP
0000002539	LAMINATO 06/10 CLEAF FA44 PENELOPE 3050*1310 - DISP
0000002540	LAMINATO 06/10 CLEAF FA46 PENELOPE 3050*1310 - DISP

Laminati Abet

CODICE	DESCRIZIONE
0000000921	LAMINATO 07/10 ABET 0140 AVORIO MINIBI FIN. SEI 3050*1300 -
0000000458	LAMINATO 07/10 ABET 0312 WENGE ZAMBIA FIN. NUTSHELL 3050*1300
0000002298	LAMINATO 07/10 ABET 0410 BIANCO GHIACCIO FIN. GRAINWOOD 3050*1300
0000001673	LAMINATO 07/10 ABET 0410 BIANCO GHIACCIO FIN. HOLZ 3050*1300
0000001695	LAMINATO 07/10 ABET 0410/0751 BIANCO GHIACCIO FIN. LUCIDO 3050*1300
0000001600	LAMINATO 07/10 ABET 0421/0202 NERO FIN. SEI 3050*1300 - DISP
0000001719	LAMINATO 07/10 ABET 0472/1023 GRIGIO LONDRA FIN. SEI 3050*1300
0000000449	LAMINATO 07/10 ABET 0650 ROVERE TEXAS SBIANC.FIN.NUTSHELL 3050*1300
0000000955	LAMINATO 07/10 ABET 0669 ROVERE PRIMITIVO FIN.ROOT 3050*1300 - DISP
0000000954	LAMINATO 07/10 ABET 0670 ROVERE ARTICO FIN.ROOT 3050*1300 - DISP
0000000953	LAMINATO 07/10 ABET 0671 FAGGIO RUSTICO FIN.ROOT 3050*1300 - DISP
0000000937	LAMINATO 07/10 ABET 0672 QUERCIA GRIGIA FIN.ROOT 3050*1300
0000000950	LAMINATO 07/10 ABET 0673 QUERCIA MIELE FIN. ROOT 3050*1300 - DISP
0000000949	LAMINATO 07/10 ABET 0675 OLMO NELSON FIN.ROOT 3050*1300 - DISP
0000000951	LAMINATO 07/10 ABET 0677 OLD WOOD FIN.ROOT 3050*1300 - DISP
0000000952	LAMINATO 07/10 ABET 0678 QUERCIA NORDICA FIN.ROOT 3050*1300 - DISP
0000003109	LAMINATO 07/10 ABET 0405 BIANCO PORCELLANA FIN. SEI 3050*1300
0000003110	LAMINATO 07/10 ABET 0410 BIANCO GHIACCIO FIN. SEI 3050*1300
0000002866	LAMINATO 07/10 ABET 0421/0202 NERO FIN LUCIDO VELATO 3050*1300
0000000922	LAMINATO 07/10 ABET 0649 SANTOS CHIARO FIN. GRAINWOOD 3050*1300 - DISP
0000000956	LAMINATO 07/10 ABET 0679 PINO VARAITA FIN.ROOT 3050*1300 - DISP
0000001682	LAMINATO 07/10 ABET 1643 CILIEGIO ROSA FIN. PAPIER 3050*1300 - DISP

CODICE	DESCRIZIONE
0000000956	LAMINATO 07/10 ABET 0679 PINO VARAITA FIN.ROOT 3050*1300 - DISP
0000002596	LAMINATO 07/10 ABET 0810 MINI BIANCO FIN. SEI 3050*1300
0000002299	LAMINATO 07/10 ABET 0879/1397 GRIGIO GRAFITE FIN.SEI 3050*1300 -
0000001681	LAMINATO 07/10 ABET 1321 ROVERE STIRIA FIN.GRAINWOOD 3050*1300
0000000443	LAMINATO 07/10 ABET 1329 NOCE BOSSEA CHIARO FIN. NUTSHELL 3050*1300
0000001043	LAMINATO 07/10 ABET 1385 WHITE ASH FIN. CROSS 3050*1300 - DISP
0000001044	LAMINATO 07/10 ABET 1386 SAW CUT ASH FIN. CROSS 3050*1300 - DISP
0000001048	LAMINATO 07/10 ABET 1388 ZEBRANO GRIGIO FIN. GRAINWOOD 3050*1300
0000000958	LAMINATO 07/10 ABET 1394 OLMO PERLATO FIN.ROOT 3050*1300 - DISP
0000000957	LAMINATO 07/10 ABET 1395 OLMO AMBRATO FIN.ROOT 3050*1300 - DISP
0000000923	LAMINATO 07/10 ABET 2811 MONGOLIA FIN. CLIMB 3050*1300 - DISP
0000000885	LAMINATO 09/10 ABET 0410 BIANCO GHIACCIO FIN. SEI 3050*1300 -
0000001245	LAMINATO 10/10 ABET F1 0478 GRIGIO CHIARO FIN. SEI 3050*1300 -
0000003087	LAMINATO 09/10 ABET 0605 COLONY BROWN FIN. GRAINWOOD 3050*1300
0000003089	LAMINATO 09/10 ABET 1450 INDUSTRIAL FIN. PAPIER 3050*1300

Laminati Lamco

CODICE	DESCRIZIONE
0000001730	LAMINATO 06/10 LAMCO 0204 BIANCO INTERNI FIN OPACO 3050*1300
0000001321	LAMINATO 06/10 LAMCO 0204 BIANCO INTERNI FIN VELVET 3050*1300
0000002606	LAMINATO 06/10 LAMCO 1365/0475 CENERE FIN VELVET 3050*1300
0000000432	LAMINATO 07/10 LAMCO 1106 AVORIO FIN. OPACA 3050*1300 - DISP

Decorì Abet



**312 WENGE'
ZAMBIA**




**650 ROVERE
TEXAS**



**1321 ROVERE
STIRIA**



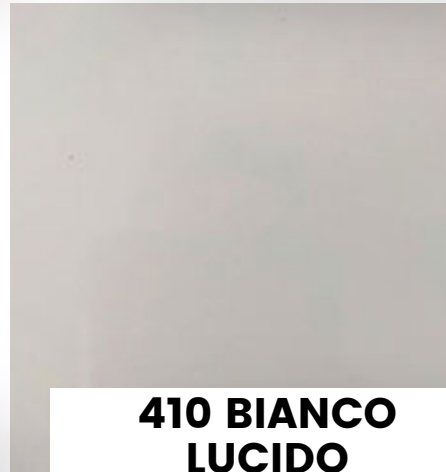
**672 QUERCIA
GRIGIA**



**810 MINI
BIANCO**



**410 BIANCO
GHIACCIO HOLZ**



**410 BIANCO
LUCIDO**



**410 BIANCO
GHIACCIO**



420 NERO



**0605 COLONY
BROWN**

Decorì Cleaf




**FA41 DELAVE'
PENELOPE**



**FA42 CONFORT
PENELOPE**




FA44 KAKI PENELOPE



**FA44 GUERRILLA
PENELOPE**

Decorì KASTAMONU



**2486 ACCIAIO
OSSIDATO**



Tranciati Naturali



Tranciati Precomposti

Nella tecnica della fabbricazione e lavorazione del legno vengono definiti 'tranciati' fogli di legno estremamente sottili (fino ad un minimo di 30 decimi di millimetro) ottenuti dal taglio orizzontale rotativo dei tronchi. I tranciati vengono utilizzati per essere applicati a supporti di vario tipo come compensato, lamellare, mdf, listellare, tamburato o masselli in legno.

CODICE	DESCRIZIONE
0000001045	TRANCIATO ACERO EUROPEO 6/10 - DISP
0000002620	TRANCIATO ACERO FRISE' 6/10 - DISP
0000002238	TRANCIATO DOUSSIE' 06/10 - DISP
0000001197	TRANCIATO EBANO MALABAR BRC MA 57
0000000803	TRANCIATO EUCALIPTO AFFUMICATO 6/10 - DISP
0000000607	TRANCIATO FRASSINO 06/10 - DISP
0000000608	TRANCIATO FRASSINO 10/10 - DISP
0000003235	TRANCIATO FRASSINO 20/10 - FIAMMATO (CRRT)
0000000842	TRANCIATO FRASSINO 20/10 - DISP
0000003236	TRANCIATO FRASSINO 20/10 - RIGATO (CRRT)
0000002848	TRANCIATO NAT.FRASSINO GIUNTATO (CRR) 3100*610
0000001936	TRANCIATO NOCE CANALETTO 06/10 - DISP
0000002772	TRANCIATO NOCE CANALETTO 06/10 RIGATO - DISP
0000000613	TRANCIATO NOCE CANALETTO 10/10 - DISP
0000002817	TRANCIATO NOCE CANALETTO 10/10 SEGHETTATO
0000000614	TRANCIATO NOCE CANALETTO 20/10 - DISP
0000001760	TRANCIATO NOCE CANALETTO 20/10 RIGATO - DISP
0000002847	TRANCIATO NAT. NOCE CANALETTO GIUNTATO (CRR) 3100*610
0000000616	TRANCIATO NOCE TANGANIKI 10/10 - DISP
0000000615	TRANCIATO NOCE TANGANIKI 06/10 - DISP
0000000617	TRANCIATO NOCE TANGANIKI 20/10 - DISP
0000001615	TRANCIATO NOCE COLORE 06/10 - DISP
0000000609	TRANCIATO MOGANO 10/10
0000002236	TRANCIATO MOGANO 20/10 - DISP
0000001095	TRANCIATO OLMO 06/10
0000003237	TRANCIATO OLMO RUSTICO/NODATO 10/10 (CRRT)

CODICE	DESCRIZIONE
0000001196	TRANCIATO PALISSANDRO INDIA ARL 626-419
0000001195	TRANCIATO PALISSANDRO SANTOS AFX MIX 13
0000000796	TRANCIATO ROVERE 10/10 - DISP
0000000618	TRANCIATO ROVERE 06/10 - DISP
0000003231	TRANCIATO ROVERE EUROPEO 10/10 - FIAMMATO (CRRT)
0000003232	TRANCIATO ROVERE EUROPEO 10/10 - RIGATO (CRRT)
0000003233	TRANCIATO ROVERE EUROPEO 20/10 - FIAMMATO (CRRT)
0000000619	TRANCIATO ROVERE 20/10 - DISP
0000001089	TRANCIATO ROVERE RUSTICO/NODATO 10/10 - DISP
0000002849	TRANCIATO NAT. ROVERE GIUNTATO (CRR) 3100*610
0000000621	TRANCIATO TEAK 06/10 - DISP
0000002237	TRANCIATO TOULUPIER BIANCO 10/10 - DISP
0000001174	TRANCIATO TOULUPIER BIANCO 20/10
0000001689	TRANCIATO TOULUPIER VERDE 20/10 - DISP
0000000622	TRANCIATO WENGE 06/10 - DISP
0000000623	TRANCIATO WENGE 20/10 - DISP
0000001639	TRANCIATO ULIVO 06/10 - DISP
0000001500	TRANCIATO ULIVO 10/10 - DISP
0000000625	TRANCIATO ZEBRANO 06/10

Precomposti

CODICE	DESCRIZIONE
0000000636	TRANCIATO PRECOMPOSTO NOCE CANALETTO FB07BC - DISP
0000002996	TRANCIATO PRECOMPOSTO PALISSANDRO FIAMMATO 71 3100*630 CRRT
0000000638	TRANCIATO PRECOMPOSTO ROVERE CHIARO 601 - DISP
0000000639	TRANCIATO PRECOMPOSTO ROVERE CHIARO B01S - DISP
0000000644	TRANCIATO PRECOMPOSTO WENGE PANGA RIGATO DS - DISP


Pannello

CODICE	DESCRIZIONE
0000000647	TRANCIATO PANNELLO 10/10 ACERO EUROPEO 3050*1220 - DISP
0000000627	TRANCIATO PANNELLO 10/10 CILIEGIO 2440*1220 - DISP
0000000629	TRANCIATO PANNELLO 10/10 FAGGIO 2440*1220 - DISP
0000000630	TRANCIATO PANNELLO 10/10 FRASSINO 2440*1220 - DISP
0000000751	TRANCIATO PANNELLO TANGANIKI PER SCHIENE 6/10 3050*1280 - DISP
0000001715	TRANCIATO PANNELLO XILOFLEX NOCE CANALETTO 3000*1300 - DISP
0000001611	TRANCIATO PANNELLO XILOFLEX ROVERE RIGATO EUR - 3050*1300 - DISP

busnelli[®]

INTERNATIONAL

#onlywoodonlynews



La costante attenzione per la ricerca e l'innovazione tecnologica ha permesso a Busnelli International di introdurre sul mercato il tranciato ricomposto. Le collezioni di tranciati ricomposti prodotta e distribuita da Busnelli International comprendono un'ampia selezione delle migliori essenze, le più richieste ed utilizzate. Vengono suddivise in categorie per offrire uno strumento di rapida consultazione ed individuazione della finitura più idonea per ogni specifico progetto. Dalle essenze più classiche e tradizionali che riproducono fedelmente l'aspetto dei vari legni esistenti in natura fino a textures inedite dedicate ai design moderni ispirati dal concept del design contemporanee. Tutte le collezioni di Busnelli International rappresentano un valore aggiunto nel contesto dell'arredamento, dell'architettura e del contract.

CODICE	DESCRIZIONE
0000002198	TRANCIATO PRECOMPOSTO ZEBRANO Z 0150 XX INC BUSNELLI 2500*640
0000002320	TRANCIATO PRECOMPOSTO EBANO EB NTD 091 BUSNELLI 3200*670
0000003374	TRANCIATO PRECOMPOSTO NOCE NAZIONALE N 0396/3FY MG BUSNELLI 2500*640
0000003375	TRANCIATO PRECOMPOSTO PALISSANDRO PA 0363/3FY MT BUSNELLI 3100*640
0000003376	TRANCIATO PRECOMPOSTO TEAK TE 030 X INC BUSNELLI 2500*640
0000003377	TRANCIATO PRECOMPOSTO NOCE CANALETTO N 010 DOGATO MT BUSNELLI 3100*640



Travi Lamellari



Travi Uso Fiume

Per **trave** si intende un elemento strutturale con una dimensione predominante, atto a trasferire una sollecitazione tendenzialmente trasversale al proprio asse geometrico lungo tale asse, dalle sezioni investite dal carico fino ai vincoli, che garantiscono l'equilibrio esterno della **trave** assicurandola al contesto ...

Travi Lamellari

CODICE	DESCRIZIONE
0000000025	TRAVI ABETE LAMELLARE GL20H Q/PLUS 60*120*13500
0000000026	TRAVI ABETE LAMELLARE GL20H Q/PLUS 60*200*13500
0000000027	TRAVI ABETE LAMELLARE GL24H Q/PLUS 80*120*13500
0000000028	TRAVI ABETE LAMELLARE GL24H Q/PLUS 80*160*13500
0000000029	TRAVI ABETE LAMELLARE GL24H Q/PLUS 100*100*13500
0000000030	TRAVI ABETE LAMELLARE GL24H Q/PLUS 100*120*13500
0000000031	TRAVI ABETE LAMELLARE GL24H Q/PLUS 100*160*13500
0000000032	TRAVI ABETE LAMELLARE GL24H Q/PLUS 100*200*13500
0000000966	TRAVI ABETE LAMELLARE GL24H Q/PLUS 100*240*13500
0000000033	TRAVI ABETE LAMELLARE GL24H Q/PLUS 120*120*13500
0000000034	TRAVI ABETE LAMELLARE GL24H Q/PLUS 120*160*13500
0000000035	TRAVI ABETE LAMELLARE GL24H Q/PLUS 120*200*13500
0000000036	TRAVI ABETE LAMELLARE GL24H Q/PLUS 120*240*13500
0000000788	TRAVI ABETE LAMELLARE GL24H Q/PLUS 140*280*13500
0000000038	TRAVI ABETE LAMELLARE GL24H Q/PLUS 160*160*13500
0000000039	TRAVI ABETE LAMELLARE GL24H Q/PLUS 160*200*13500
0000000040	TRAVI ABETE LAMELLARE GL24H Q/PLUS 160*240*13500
0000000041	TRAVI ABETE LAMELLARE GL24H Q/PLUS 160*280*13500
0000000042	TRAVI ABETE LAMELLARE GL24H Q/PLUS 160*320*13500
0000000043	TRAVI ABETE LAMELLARE GL24H Q/PLUS 200*200*13500
0000000044	TRAVI ABETE LAMELLARE GL24H Q/PLUS 200*400*13500
0000000743	TRAVI ABETE LAMELLARE GL24H
0000001387	TRAVI ABETE LAMELLARE GL28h NSI/Plus
0000003040	TRAVI ABETE LAMELLARE CUORE SPACCATO Bilama C24 95*95*7000

Travi uso Fiume

CODICE	DESCRIZIONE
0000000045	TRAVI ABETE SPIGOLATI
0000002739	TRAVI ABETE USO FIUME PIALATO C24 130*130*4000 - DISP
0000000047	TRAVI ABETE USO FIUME PIALATO C24 130*130*6000 - DISP
0000000050	TRAVI ABETE USO FIUME PIALATO C24 160*160*6000 - DISP
0000000913	TRAVI ABETE USO FIUME PIALATO C24 160*160*8000 - DISP
0000000052	TRAVI ABETE USO FIUME PIALATO C24 200*200*6000 - DISP
0000000668	TRAVI ABETE USO FIUME PIALATO C24 200*200*8000 - DISP
0000003045	TRAVI ABETE USO FIUME PIALATO C24 250*250*9000
0000000943	TRAVI ABETE USO FIUME PIALATO C24 250*250*10000

Listone lamellare

CODICE	DESCRIZIONE
0000000402	LISTONE LAMELLARE PINO NETTO FJ 6MT 72*87

Abete Pino Larice



L'Abete bianco, il cui nome scientifico è *Abies alba* Mill. Si tratta di una pianta appartenente al genere *Abies*, tipica delle foreste e delle montagne dell'emisfero boreale.



Falegnameria



Edilizia



Listelli



Morali



Perline



Listone Decking

CODICE	DESCRIZIONE
0000000007	ABETE III/IV TAVOLAME 25*160+*4500
0000000008	ABETE III/IV TAVOLAME FALEGN. PRISMATO 25*150*4500
0000000010	ABETE III/IV TAVOLAME 40*160+*4500
0000000011	ABETE III/IV TAVOLAME 50*160+*4500
0000000012	ABETE III/IV TAVOLAME 60*160+*4500
0000000022	ABETE III/IV/V TAVOLAME 25*80/160*4000
0000001180	ABETE III/IV/V TAVOLAME 25*80/160*3000
0000001734	ABETE 0/III TAVOLAME 50*160+*4500

Abete Edilizia

CODICE	DESCRIZIONE
0000000013	ABETE III/IV/V TAVOLAME PRISMATO 25*100*4000
0000000014	ABETE III/IV/V TAVOLAME PRISMATO 25*120*4000
0000000015	ABETE III/IV/V TAVOLAME PRISMATO 25*150*4000
0000001000	ABETE III/IV/V TAVOLAME PRISMATO 25*180*4000
0000000018	ABETE III/IV/V TAVOLAME PRISMATO 50*250*4000
0000001699	ABETE III/IV/V TAVOLAME PRISMATO 25*100*5000

Listelli Grezzi

CODICE	DESCRIZIONE
0000000016	ABETE III/IV/V LISTELLI 25*50*4000 (1PK=15PZ)
0000000017	ABETE III/IV/V LISTELLI 40*50*4000 (1PK = 9PZ)
0000003367	ABETE III/IV LISTELLI 40*60*4000
0000000019	ABETE III/IV LISTELLI 60*80*4000 (1PK=4PZ)
0000001355	ABETE III/IV/V LISTELLI 50*100*4000
0000002646	LISTELLI LARICE RUSSO 40*50*4000

Listone Decking

CODICE	DESCRIZIONE
0000001214	LISTONE DECKING LARICE SIBERIANO QUALITA' SOFOLING - 1 lato LISCIO/1 lato ZIGRINATO 38*150*4000
0000001530	LISTONE DECKING LARICE SIBERIANO QUALITA' SOFOLING - 1 lato LISCIO/1 lato ZIGRINATO 28*150*4000
0000002706	LISTONE DECKING LARICE SIBERIANO ZIGRINATO 22*100*3900
0000002825	LISTONE DECKING PINO R. AUTOCLAVATO 28*145*4000
0000000402	LISTONE LAMELLARE PINO NETTO FJ 6MT 72*87
0000001227	LISTONE DECKING GARAPA' AM. KD LISCIO/ZIGRINATO 19*100*2150

CODICE	DESCRIZIONE
0000000360	PERLINATO ABETE 10*100*4000
0000000361	PERLINATO ABETE IncastroFAST AB 34*4000*150
0000000362	PERLINATO ABETE IncastroFAST AB 34*5000*150
0000000363	PERLINATO ABETE IncastroFAST B 20*4000*150
0000000364	PERLINATO ABETE IncastroFAST B 20*5000*150
0000000678	PERLINATO ABETE IncastroFAST B 20*3000*150
0000001441	PERLINATO PINO 10*100*4200
0000001532	PERLINATO ABETE IncastroFAST BC 20*4000*150
0000001250	PERLINATO LARICE RUSSO AB 20*4000*150
0000001532	PERLINATO ABETE IncastroFAST *** BC *** 20*4000*150

CODICE	DESCRIZIONE
0000000021	ABETE III/IV/V MORALI 100*100*4000
0000000023	ABETE III/IV MORALI 100*100*5000
0000000024	ABETE III/IV MORALI 80*80*4000
0000003533	ABETE 0-III MORALI 100*100*4000

Autoclavati

CODICE	DESCRIZIONE
0000000405	LISTONE DECKING PINO AUTOCLAVATO LISCIO/ZIGRINATO 30*150*(3600/5100)
0000002827	PALO QUADRATO PINO T. AUTOCLAVATO 90*90*4000

I nostri Masselli Golden

Massello Golden è il club che Brini Legnami riserva ai clienti che amano qualcosa di unico, ricercato, raro, pregiato.

La sua essenza è rappresentata dal concetto che quanto selezionato nel **Massello Golden** sia qualcosa di davvero esclusivo, diverso: non solo effettivo valore del legno dunque, ma soprattutto una questione di stile, di emozione e di esperienza.

Pochi pezzi al mondo dotati di un fortissimo potere emotivo, simbolo della perfezione estetica perché provenienti direttamente dal cuore della natura.



I nostri Masselli Golden



Rovere



Ulivo



Noce Nazionale




Frassino




Noce Canaletto



Iroko



Okoumè



Toulipier

I nostri Masselli Golden



Ciliegio



Tiglio



Cedro



Bahia



Yellow pine



Rovere Rustico

CODICE	DESCRIZIONE
0000000131	ALDER REFILATO 30
0000000132	ALDER REFILATO 55
0000000884	AYOUS REFILATO 1/2 40*2500
0000000134	BAHIA AFRICANO REFILATO 60
0000001470	CEDRO DEL LIBANO BOULES 70mm.
0000002651	CEDRO DEL LIBANO BOULES 85mm.
0000000138	CILIEGIO AMERICANO NON REFILATO 30
0000000141	CILIEGIO AMERICANO NON REFILATO 80
0000000148	FAGGIO EVAPORATO NON REFILATO 50
0000000154	FRASSINO EUROPEO NON REFILATO 40
0000000155	FRASSINO EUROPEO NON REFILATO 50
0000002862	FRASSINO EUROPEO NON REFILATO 85
0000000910	FRASSINO EUROPEO OLIVATO K.D. NON REFILATO 40*2600/2300
0000001490	FRASSINO EUROPEO OLIVATO K.D. NON REFILATO 55mm
0000001086	IROKO AFRICANO NON REFILATO 45
0000000905	IROKO AFRICANO NON REFILATO 85
0000001649	MOGANO SAPELE REFILATO 55mm*3050

CODICE	DESCRIZIONE
0000001712	NOCE CANALETTO WALNUT 55mm I/II ESS EVA N/REF - FLO -
0000001222	NOCE CANALETTO AMERICANO NON REFILATO 55
0000003244	NOCE CANALETTO AMERICANO NON REFILATO 85
0000001473	NOCE NAZIONALE EVAPORATO STAGION. BOULES 45mm.
0000001474	NOCE NAZIONALE EVAPORATO STAGION. BOULES 65mm.
0000002650	NOCE NAZIONALE EVAPORATO STAGION. BOULES 75mm.
0000001475	NOCE NAZIONALE EVAPORATO STAGION. BOULES 85mm.
0000002861	OKOUME' AFRICANO REFILATO 80mm*3600
0000000168	OKOUME AFRICANO REFILATO 55
0000001469	OLIVO 55mm.
0000003076	OLIVO BOULES TABLE TOPS 55mm.
0000000169	PADOUK REFILATO 40
0000000170	PADOUK REFILATO 50

CODICE	DESCRIZIONE
0000000173	PITCH (YELLOW) PINE AMERICANO NON REFILATO 65
0000002742	ROVERE AMERICANO RED NON REFILATO 55 >4000
0000001709	ROVERE EUROPEO 55mm RUS XL ESS N/REF - FLO -
0000001711	ROVERE EUROPEO 55mm I/II ESS N/REF - FLO -
0000001713	ROVERE EUROPEO 70mm I/II STG N/REF - FLO -
0000002740	ROVERE SLAVONIA BOULS 55 XL >3000
0000002743	ROVERE SLAVONIA BOULS 85 XL >3000
0000000175	ROVERE SLAVONIA NON REFILATO 45
0000000176	ROROVERE SLAVONIA NON REFILATO 55
0000003491	TIGLIO EUROPEO ESSICCATO REFILATO 45 * 2250
0000003492	TIGLIO EUROPEO ESSICCATO REFILATO 30 * 4000

CODICE	DESCRIZIONE
0000001505	ROVERE SLAVONIA NON REFILATO 70
0000000178	ROVERE SLAVONIA NON REFILATO 85 >3000
0000002197	TEAK TAVOLAME SUPER RIGATO 60mm
0000003492	TIGLIO EUROPEO ESSICCATO REFILATO 30 * 4000
0000003269	TIGLIO EUROPEO ESSICCATO REFILATO 45 * 3050
0000003270	TIGLIO EUROPEO ESSICCATO REFILATO 45 * 2550
0000003491	TIGLIO EUROPEO ESSICCATO REFILATO 45 * 2250
0000000181	TIGLIO EUROPEO NON REFILATO 50
0000003271	TIGLIO EUROPEO ESSICCATO REFILATO 55 * 3050
0000003272	TIGLIO EUROPEO ESSICCATO REFILATO 55 * 2550
0000000183	TIGLIO EUROPEO NON REFILATO 80
0000000189	TOULUPIER REFILATO AMERICA 30
0000002652	TOULUPIER REFILATO AMERICA 45
0000000191	TOULUPIER REFILATO AMERICA 55 >2500
0000001268	TOULUPIER REFILATO AMERICA 60
0000000194	TOULUPIER REFILATO AMERICA 80
0000001267	TOULUPIER REFILATO AMERICA 55



Bordi in Abs



Bordi in Legno

I **bordi ABS** vengono usati per la finitura dei prodotti a base di legno rivestiti, come i pannelli truciolari, MDF, HDF e tamburati. Offrono la finitura giusta per i rivestimenti decorativi. I **bordi ABS** e di **LEGNO** sono disponibili in un'ampia gamma di altezze e spessori.

CODICE	DESCRIZIONE
0000003059	BORDO 10/10 ABS ROVERE H23*50ML 203190PL FIN. PORO LEGNO - Rif. SMART C007 SKI CLUB
0000002711	BORDO 10/10 ABS SMART 3096 TUTTIFRUTTI BIANCO H44-DISP
0000002194	BORDO 10/10 ABS SMART 3190 NERO AXE H23 Disp
0000002392	BORDO 10/10 ABS SMART 4290 EBANO AXE H23-DISP
0000002785	BORDO 10/10 ABS SMART 4397 TEAK AXE H44-DISP
0000002735	BORDO 10/10 ABS SMART 4399 NOCE AXE H23-DISP
0000001901	BORDO 10/10 ABS SMART M020 EMPIRE MANHATTAN H23
0000001900	BORDO 10/10 ABS SMART M021 CHRYSLER MANHATTAN H23 Disp
0000002229	BORDO 10/10 ABS SMART M021 CHRYSLER MANHATTAN H30-disp
0000002221	BORDO 10/10 ABS SMART M021 CHRYSLER MANHATTAN H44 - DISP
0000001899	BORDO 10/10 ABS SMART M025 CENTRAL MANHATTAN H23 Disp
0000002681	BORDO 10/10 ABS SMART M025 CENTRAL MANHATTAN H44-DISP
0000001925	BORDO 10/10 ABS SMART MA01 PARADISE MALIBU H23 Disp
0000001920	BORDO 10/10 ABS SMART N003 NIRVANA NICHEL H23 Disp
0000001923	BORDO 10/10 ABS SMART N006 NIRVANA RAME H23 Disp

CODICE	DESCRIZIONE
0000001898	BORDO 10/10 ABS SMART S000 SILVERDUST CLUB H23-DISP
0000002625	BORDO 10/10 ABS SMART S000 SILVERDUST ERAORA H23 Disp
0000002633	BORDO 10/10 ABS SMART T001 MOHAIR TRAMA H23 - Disp
0000002634	BORDO 10/10 ABS SMART T002 SHETLAND TRAMA H23-disp
0000002724	BORDO 10/10 ABS SMART T003 TWEED TRAMA H23- DISP
0000002721	BORDO 10/10 ABS SMART T006 JUTE TRAMA H23- DISP
0000003042	BORDO 10/10 ABS XTEX 328 VISONE H23*75ML FIN. SUPER OPACO - RIF. SMART 3151 TORTORA LACCATA H23
0000002570	BORDO ABS 10/10 SMART C003 POLO CLUB (FLORA 441/PE34 FIN. MATRIX) 24MM*25ML - DISP
0000002571	BORDO ABS 10/10 SMART C003 POLO CLUB (FLORA 441/PE34 FIN. MATRIX) 50MM*25ML - DISP
0000002689	BORDO ABS 10/10 SMART U002 URBAN CONCRETE (URBAN GRIGIO PF63 FLAT) 23MM*25ML - DISP
0000002690	BORDO ABS 10/10 SMART U002 URBAN CONCRETE (URBAN GRIGIO PF63 FLAT) 50MM*25ML - DISP

Bordi Abs

CODICE	DESCRIZIONE
0000003074	BORDO 05/10 ABS BIANCO H23*100ML 101002CE - FIN. CERA
0000001501	BORDO 06/10 ABS BIANCO P.E. FLEX FIN. OPACO 24MM*50ML VERNICIABILE - DISP
0000001502	BORDO 06/10 ABS BIANCO P.E. FLEX FIN. OPACO 30MM*50ML VERNICIABILE - DISP
0000002399	BORDO 10/10 001 BIANCO LAM FIN. T.F. ADES. 24MM*25ML - PRECOLLATO - DISP
0000002397	BORDO 10/10 ABS 079 NOCE CHIARO FIN. PORO 24MM*25ML
0000002398	BORDO 10/10 ABS 079 NOCE CHIARO FIN. PORO 50MM*25ML
0000001112	BORDO 10/10 ABS 100 NERO FIN. LUCIDO C/PROT. 24MM*25ML - DISP
0000001111	BORDO 10/10 ABS 299 BIANCO FIN. LUCIDO 24MM*25ML
0000001692	BORDO 10/10 ABS 299 BIANCO FIN. LUCIDO 50MM*50ML - DISP
0000001084	BORDO 10/10 ABS ABET 0312/RV175 WENGE' 24MM*25ML - DISP
0000001437	BORDO 10/10 ABS ABET 0312/RV175 WENGE' 50MM*25ML - DISP
0000001683	BORDO 10/10 ABS ABET 0421 NERO FIN. CERA 24MM*25ML - DISP
0000001684	BORDO 10/10 ABS ABET 0421 NERO FIN. CERA 50MM*25ML - DISP
0000002239	BORDO 10/10 ABS ABET 0472/6608 GRIGIO LONDRA (TITANIO) FIN. SEI 23MM*50ML - DISP
0000002240	BORDO 10/10 ABS ABET 0472/6608 GRIGIO LONDRA (TITANIO) FIN. SEI 50MM*50ML - DISP
0000001080	BORDO 10/10 ABS ABET 0475/049 GRIGIO FIN. CERAFINE 24MM*25ML - DISP
0000001078	BORDO 10/10 ABS ABET 0649/OL071 SANTOS 24MM*25ML - DISP
0000001727	BORDO 10/10 ABS ABET 1321/1101 ROVERE FIN. MATRIX 50MM*25ML - DISP
0000001229	BORDO 10/10 ABS ABET 1385/P056 WHITE ASH 24MM*25ML - DISP
0000001234	BORDO 10/10 ABS ABET 1385/P056 WHITE ASH 50MM*25ML - DISP

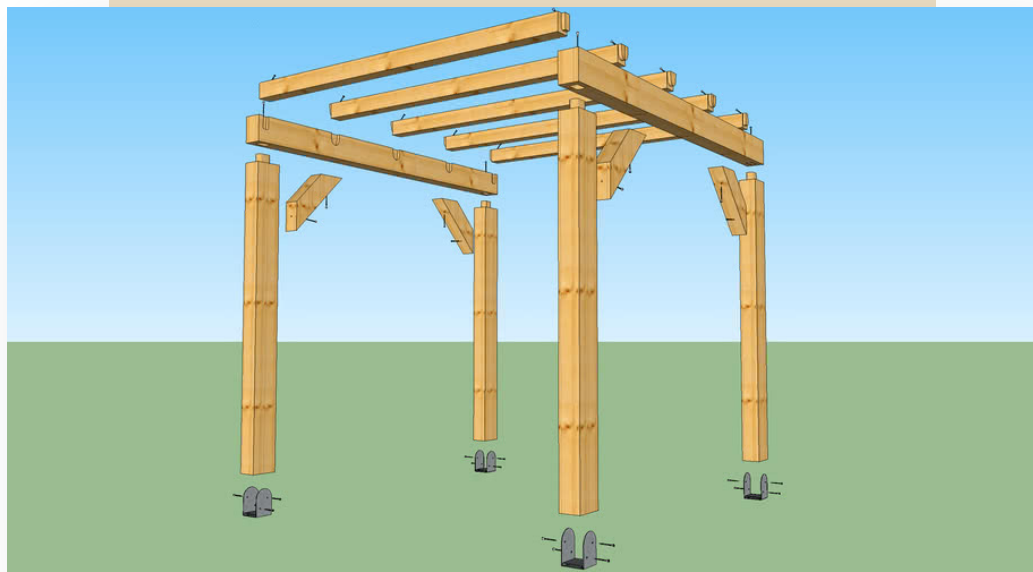
CODICE	DESCRIZIONE
0000001163	BORDO 10/10 ABS ABET 0649/OL071 SANTOS 50MM*25ML - DISP
0000001232	BORDO 10/10 ABS ABET 0650/P121 ROVERE SB. 24MM*25ML - DISP
0000001237	BORDO 10/10 ABS ABET 0650/P121 ROVERE SB. 50MM*25ML - DISP
0000001079	BORDO 10/10 ABS ABET 0670/NC104 ROVERE ARTICO 24MM*25ML - DISP
0000001320	BORDO 10/10 ABS ABET 0670/NC104 ROVERE ARTICO 50MM*25ML - DISP
0000001117	BORDO 10/10 ABS ABET 0671/FG002 FAGGIO RUSTICO 24MM*25ML - DISP
0000001493	BORDO 10/10 ABS ABET 0671/FG002 FAGGIO RUSTICO 50MM*25ML - DISP
0000001118	BORDO 10/10 ABS ABET 0672/RV176 QUERCIA GRIGIA 24MM*25ML - DISP
0000001417	BORDO 10/10 ABS ABET 0672/RV176 QUERCIA GRIGIA 50MM*25ML - DISP
0000002818	BORDO 10/10 ABS ABET 0673/RV173 QUERCIA MIELE 30MM*50ML - DISP
0000001233	BORDO 10/10 ABS ABET 0673/RV173 QUERCIA MIELE 50MM*25ML - DISP
0000001085	BORDO 10/10 ABS ABET 0675/OL072 OLMO NELSON 24MM*25ML - DISP
0000001411	BORDO 10/10 ABS ABET 0675/OL072 OLMO NELSON 50MM*25ML - DISP
0000001106	BORDO 10/10 ABS ABET 0677/NC103 OLD WOOD 24MM*25ML - DISP
0000001465	BORDO 10/10 ABS ABET 0677/NC103 OLD WOOD 50MM*25ML - DISP
0000001123	BORDO 10/10 ABS ABET 0678/RV174 QUERCIA NORDICA 24MM*25ML - DISP
0000001082	BORDO 10/10 ABS ABET 0679/LC034 PINO 24MM*25ML - DISP
0000001157	BORDO 10/10 ABS ABET 0679/LC034 PINO 50MM*25ML - DISP
0000002568	BORDO 10/10 ABS ABET 0879/32139 NEVADA GRIGIO GRAFITE FIN. SEI 24MM*25ML
0000002569	BORDO 10/10 ABS ABET 0879/32139 NEVADA GRIGIO GRAFITE FIN. SEI 50MM*25ML
0000001726	BORDO 10/10 ABS ABET 1321/1101 ROVERE FIN. MATRIX 24MM*25ML - DISP

Bordi Abs

CODICE	DESCRIZIONE
0000001230	BORDO 10/10 ABS ABET 1388/P039 ZEBRANO GRIGIO 24MM*25ML - DISP
0000001235	BORDO 10/10 ABS ABET 1388/P039 ZEBRANO GRIGIO 50MM*25ML - DISP
0000001083	BORDO 10/10 ABS ABET 1394/OL073 OLMO PERLATO 24MM*25ML - DISP
0000001170	BORDO 10/10 ABS ABET 1394/OL073 OLMO PERLATO 50MM*25ML - DISP
0000001081	BORDO 10/10 ABS ABET 1395/OL070 OLMO AMBRATO 24MM*25ML - DISP
0000001416	BORDO 10/10 ABS ABET 1395/OL070 OLMO AMBRATO 50MM*25ML - DISP
0000001724	BORDO 10/10 ABS ABET 1643/126 CILIEGIO ROSA FIN. MATRIX 24MM*25ML - DISP
0000001725	BORDO 10/10 ABS ABET 1643/126 CILIEGIO ROSA FIN. MATRIX 50MM*25ML - DISP
0000001107	BORDO 10/10 ABS ABET 2810/FN053 CEMENTO 24MM*25ML - DISP
0000001259	BORDO 10/10 ABS AVORIO (054 MAGNOLIA) FIN. CERA 24MM*50ML - DISP
0000001442	BORDO 10/10 ABS AVORIO (054 MAGNOLIA) FIN. CERA 33MM*50ML - DISP
0000000719	BORDO 10/10 ABS BIANCO 140 FIN. REV MM 23 ML 100 - DISP
0000001503	BORDO 10/10 ABS BIANCO FIN. CERA **23** MM*50ML - DISP
0000002661	BORDO 10/10 ABS BIANCO FIN. CERA 23MM*100ML - DISP
0000002396	BORDO 10/10 ABS BIANCO FIN. CERA 23MM*25ML - DISP
0000002291	BORDO 10/10 ABS BIANCO FIN. CERA 23MM*50ML - PRECOLLATO - DISP
0000001253	BORDO 10/10 ABS BIANCO FIN. CERA 33MM*50ML - DISP
0000001254	BORDO 10/10 ABS BIANCO FIN. CERA 50MM*50ML - DISP
0000001257	BORDO 10/10 ABS BIANCO FIN. MATRIX 24MM*50ML - DISP
0000001258	BORDO 10/10 ABS BIANCO FIN. MATRIX 50MM*50ML - DISP

CODICE	DESCRIZIONE
0000001256	BORDO 10/10 ABS BIANCO FIN. OPACO 24MM*50ML - DISP
0000001380	BORDO 10/10 ABS BIANCO FIN. OPACO 50MM*50ML - DISP
0000001162	BORDO 10/10 ABS BIANCO FIN. PORO 24MM*25ML - DISP
0000001119	BORDO 10/10 ABS BIANCO FIN. PORO 50MM*25ML - DISP
0000002918	BORDO 10/10 ABS BIANCO H23 101020OP FIN. LISCIA OPACA
0000002917	BORDO 10/10 ABS BIANCO H23*60ML 101020CF FIN. CERA FINE
0000002919	BORDO 10/10 ABS BIANCO H54*60ML 101020CF FIN. CERA FINE
0000002920	BORDO 10/10 ABS BIANCO H54*60ML 101020OP FIN. LISCIA OPACA
0000001492	BORDO 10/10 ABS CALVADOS TABACCO MINIPERL 33MM 048.1622.03310 - RIF. ABET 0323 OAK SCURO
0000003071	BORDO 10/10 ABS GRIGIO H23*100ML 103161CF FIN. CERA FINE - RIF. ABET 0478 GRIGIO CHIARO FIN. SEI
0000002916	BORDO 10/10 ABS GRIGIO H23*40ML 103092CF FIN. CERA FINE - RIF. ABET 0879 GRIGIO GRAFITE FIN. SEI
0000002655	BORDO 10/10 ABS KASTAMONU F284 ACCIAIO OSS. (FN078 CEMENTO SC. FUNKY) 23MM*50ML - DISP
0000002647	BORDO 10/10 ABS KASTAMONU F284 ACCIAIO OSS. (FN078 CEMENTO SC. FUNKY) 50MM*25ML - DISP
0000002915	BORDO 10/10 ABS NERO H23*40ML 102001SE FIN. SETA - RIF. ABET 0421 NERO FIN. SEI
0000002694	BORDO 10/10 ABS ROSSO BORGOGNA MINIPERL 23MM U41.4107.02310 - RIF. ABET 0435 ROSSO ANTICO FIN. SEI
0000002923	BORDO 10/10 ABS ROSSO H23*20ML 107022CF FIN. CERA FINE - RIF. ABET 0431 ROSSO FIN. SEI
0000003072	BORDO 10/10 ABS ROVERE H23*100ML 203373PL FIN. PORO LEGNO - RIF. ABET 1383 THUNDER OAK FIN. ROOT
0000003082	BORDO 10/10 ABS TESSUTO H33*100ML 503057TX FIN. TEXTURE - RIF. CLEAF FA44 FIN. PENELOPE
0000003071	BORDO 10/10 ABS GRIGIO H23*100ML 103161CF FIN. CERA FINE - RIF. ABET 0478 GRIGIO CHIARO FIN. SEI

Accessori per Costruzioni in legno



Porta Pilastri

CODICE	DESCRIZIONE
0000002881	F70 PORTAPILASTRO A T SENZA FORI 100*100 H=206
0000002882	F70 PORTAPILASTRO A T SENZA FORI 140*140 H=308
0000002880	F70 PORTAPILASTRO A T SENZA FORI 80*80 H=156
0000002815	PORTAPILASTRO D'ANGOLO 76*76*220 (FE500435 Doppio ad ali esterne)
0000000912	PORTAPILASTRO D'ANGOLO DOPPIE ALI 101*101*225
0000000911	PORTAPILASTRO D'ANGOLO DOPPIE ALI 81*81*185
0000000700	PORTAPILASTRO DOPPIO 141X
0000000514	PORTAPILASTRO DOPPIO 161X
0000000510	PORTAPILASTRO GETTO LAMA 80*130*80 RTB
0000000526	RIALZO PORTAPILASTRO 60*60*20
0000000509	ROTHOBLAAS PORTAPILASTRO TYP R10 H REGOLABILE
0000001604	ROTHOBLAAS PORTAPILASTRO TYP X10 S 120*120 (A CROCE S/FORI)
0000000516	ROTHOBLAAS PORTAPILASTRO TYPF12 80*100*60
0000000518	ROTHOBLAAS PORTAPILASTRO TYPF12 100*80*120
0000000519	ROTHOBLAAS PORTAPILASTRO TYPF12 120*100*140
0000000520	ROTHOBLAAS PORTAPILASTRO TYPF12 160*180*140

Piastre

CODICE	DESCRIZIONE
0000000755	PIASTRA ANGOLARE CON RINFORZO 170*110*95
0000000502	PIASTRA ANGOLARE NERVATA 105*105
0000000500	PIASTRA ANGOLARE NERVATA 70*70
0000000501	PIASTRA ANGOLARE NERVATA 90*90
0000001591	PIASTRA FORATA 100*300
0000000503	PIASTRA FORATA 60*140
0000000504	PIASTRA FORATA 80*240

Scarpe

CODICE	DESCRIZIONE
0000000384	PORTALISTELLO UNIVERSALE ZINCATO 50MM
0000000534	SCARPA LISCIA I 100*140
0000000535	SCARPA LISCIA I 100*170
0000000533	SCARPA LISCIA I 100*90
0000000536	SCARPA LISCIA I 120*160
0000000537	SCARPA LISCIA I 140*180
0000002884	SCARPA LISCIA I 160*160
0000000538	SCARPA LISCIA I 160*200
0000002885	SCARPA LISCIA I 200*200
0000000539	SCARPA LISCIA I 200*240
0000000531	SCARPA LISCIA I 60*100
0000000532	SCARPA LISCIA I 80*120

Staffe

CODICE	DESCRIZIONE
0000000543	SISTEMA ANCORAGGIO INVISIBILE 125*70
0000000542	SISTEMA ANCORAGGIO INVISIBILE 90*70
0000001662	STAFFA A SCOMPARSA ALUMIDI 160 HT SENZA FORI
0000000786	STAFFA A SCOMPARSA ALUMIDI 200 HT SENZA FORI
0000000754	STAFFA A SCOMPARSA ALUMIDI 80 HT SENZA FORI
0000000550	STAFFA T ALU 2200 SENZA FORI
0000000784	STAFFA T ALU 9 120 SENZA FORI

Collanti

CODICE	DESCRIZIONE
0000001468	ICA COLLA VINILICA PER ESTERNO CLASSE D3 KG.25 HC0000D3-25
0000002860	ICA COLLA VINILICA UNIVERSALE KG.10 HC-000NOR 10

Guaine

CODICE	DESCRIZIONE
0000000374	GUAINA - AREATORI PER TEGOLA CANADESE
0000001239	GUAINA MONOGUM GRIGIA 4,5 KG/MQ MIN. M1*10MT
0000000377	GUAINA MONOGUM POLIESTERE 4MM - 5° M1*10MT
0000000376	GUAINA PLURA AUTOADESIVA APP 2 MM 15 MQ
0000000370	GUAINA PLURA AUTOADESIVA APP PA ROSSA 4KG 10MT*1MT
0000000371	GUAINA PLURA AUTOADESIVA PA VERDE 4KG 10MT*1MT
0000000373	GUAINA UNITEC ARDESIATA PA ROSSO 4,5KG/MQ M1*10MT

Resine

CODICE	DESCRIZIONE
0000001729	IDROGUM RESINA LIQUIDA - BIANCA KG.20 (PLUVITEC)
0000001669	IDROGUM RESINA LIQUIDA - BIANCA KG.5 (PLUVITEC)
0000001667	IDROGUM RESINA LIQUIDA - GRIGIA KG.20 (PLUVITEC)
0000001625	IDROGUM RESINA LIQUIDA - GRIGIA KG.5 (PLUVITEC)
0000001668	IDROGUM RESINA LIQUIDA - ROSSA KG.20 (PLUVITEC)
0000001626	IDROGUM RESINA LIQUIDA - ROSSA KG.5 (PLUVITEC)
0000000710	RESINA VINILESTERE ALTE PREST. TOP 300

CODICE	DESCRIZIONE
0000000656	ICA/ICO IMPREGNANTE ACQUA COL BIANCO 1KG HW720117-01
0000001115	ICA/ICO IMPREGNANTE ACQUA COL BIANCO 25KG HW720117-25
0000000657	ICA/ICO IMPREGNANTE ACQUA COL BIANCO 5KG HW720117-05
0000002192	ICA/ICO IMPREGNANTE ANTITARLO - ACQUA 5KG WOODSAFE100-05
0000000742	ICA/ICO IMPREGNANTE COL MOGANO C16 - ACQUA 1KG HW703816-01
0000000648	ICA/ICO IMPREGNANTE COL MOGANO C16 - ACQUA 5KG HW703816-05
0000000650	ICA/ICO IMPREGNANTE COL NOCE BIONDO C14 - ACQUA 5KG HW708814-05
0000000649	ICA/ICO IMPREGNANTE COL NOCE BIONDO C14 ACQUA 1KG HW708814-01
0000000651	ICA/ICO IMPREGNANTE COL NOCE BRENNERO C33 - ACQUA 1KG HW708833-01
0000000652	ICA/ICO IMPREGNANTE COL NOCE BRENNERO C33 - ACQUA 5KG HW708833-05
0000000653	ICA/ICO IMPREGNANTE COL NOCE BRUNO CHIARO C19 - ACQUA 1KG HW708819-01
0000000654	ICA/ICO IMPREGNANTE COL NOCE BRUNO CHIARO C19 - ACQUA 5KG HW708819-05
0000000771	ICA/ICO IMPREGNANTE COL TEAK - ACQUA 1KG HW708708-01
0000000658	ICA/ICO IMPREGNANTE COL TEAK - ACQUA 5KG HW708708-05
0000000660	ICA/ICO IMPREGNANTE DECK ACQUA PER PAVIMENT. ESTERNA 5KG ICADEK05
0000000659	ICA/ICO IMPREGNANTE FINITURA ACQUA MON. ALTA COP. CONF. 5KG HW720127-05
0000000664	ICA/ICO IMPREGNANTE FINITURA ACQUA OPACA BIANCA KG.5 HW770731-05
0000001303	ICA/ICO IMPREGNANTE FINITURA DOUGLAS EXTRA 35GL - ACQUA 1KG HW731466-01
0000000662	ICA/ICO IMPREGNANTE FINITURA DOUGLAS EXTRA 35GL - ACQUA 5KG HW731466-05
0000001238	ICA/ICO IMPREGNANTE H2O FARRO LT.5
0000002209	ICA/ICO IMPREGNANTE ICADECK TRASPARENTE ACQUA PER PAVIMENT. ESTERNA 5KG (BASE PER OLIO) ICADEKBA-05
0000000661	ICA/ICO IMPREGNANTE PARKEA ACQUA PER PARQUET 0,75KG
0000003056	ICA/ICO IMPREGNANTE COL NOCE CALDO - ACQUA 5KG HW708815-05

CODICE	DESCRIZIONE
0000003398	ICA/ICO IMPREGNANTE H2O COL ZENZERO LT.5
0000003399	ICA/ICO IMPREGNANTE H2O COL CANNELLA LT.5
0000003400	ICA/ICO IMPREGNANTE H2O COL CURCUMA LT.5
0000003401	ICA/ICO IMPREGNANTE H2O COL PEPEBIANCO LT.5
0000003402	ICA/ICO IMPREGNANTE H2O COL ANICE LT.5
0000003403	ICA/ICO FONDO SOLV. BIANCO 2K 5KG HS230031-05
0000003404	ICA/ICO IND. SOLV. PER PUR 2,5LT SC270053-0250 F.do B.co
0000003405	ICA/ICO FIN. SOLV. BIANCO 2K G20 5KG HS950000-05
0000003406	ICA/ICO IND. SOLV. PER PUR 2,5LT SC290602-0250 Opaco B.co
0000003407	ICA/ICO FONDO SOLV TRASP 2K 5LT HS220899-05
0000003408	ICA/ICO FIN. SOLV TRASP 2K G15 5LT HS280281-05
0000003409	ICA/ICO IND. SOLV. PER PUR 2,5LT SC270063-0250 Trasparente
0000003410	ICA/ICO DIL. PER PUR 5LT SV420415-05

Tegole

CODICE	DESCRIZIONE
0000000375	CHIODI PER TEGOLA CANADESE 20mm. / 5 kg
0000002549	TEGOLA BITUMINOSA IKO ARMOURSHIELD ROSSO ANTICO 34 - 3 MQ/PACCO
0000001764	TEGOLA BITUMINOSA IKO ROSSO MATTONI 10 QUADRATA SUPERGLASS 3 TAB 3MQ/PACCO
0000001538	TEGOLA BITUMINOSA IKO SUPERGLASS 3 TAB EARTHSTONE CEDAR 49 - 3MQ./PACCO
0000002682	TEGOLA BITUMINOSA IKO SUPERGLASS BIBER AMAZON GREEN 03 - 3MQ/PACCO
0000000843	TEGOLA FBM COPPI PICCOLI LISCI PROVENZALE

Coibentazione

CODICE	DESCRIZIONE
0000001071	FIBRA DI LEGNO STEICO ISOREL 19*2500*1200
0000000123	PACCHETTO VENT. AIR TOP BT100 MONO CE 2500*1250(40+40+OSB 12mm)
0000003293	PACCHETTO VENT. AIR TOP G030 MONO GRAFITE 2500*1250(40+40+OSB 12mm)
0000000390	RIWEGA TELO BARRIERA BITUMINOSA DS48 1100 PP MT25*1
0000000391	RIWEGA TELO MEMBRANA TRASP. USB CLASSIC LIGHT 155GR 75MQ
0000000392	RIWEGA USB MICRO LIGHT TELO FRENO AL VAPORE 120GR 75MQ
0000000393	RIWEGA USB MICRO STRONG TELO FRENO AL VAPORE 230GR 75MQ
0000003070	TELO FRENO VAPORE VAPOR DACH HT 150 1,5x50 148gr/mq MQ.75
0000003293	PACCHETTO VENT. AIR TOP G030 MONO GRAFITE 2500*1250(40+40+OSB 12mm)

Viti e sistemi di fissaggio

CODICE	DESCRIZIONE
0000000480	BARRA FILETTATA DIN975 4.8 MM 08 MT 1
0000000481	BARRA FILETTATA DIN975 4.8 MM 10 MT 1
0000000482	BARRA FILETTATA DIN975 4.8 MM 12 MT 1
0000000483	BARRA FILETTATA DIN975 4.8 MM 14 MT 1
0000000484	BARRA FILETTATA DIN975 4.8 MM 16 MT 1
0000000491	DADO CIECO UN PEZZO DIN1587 MM 10
0000000493	DADO CIECO UN PEZZO DIN1587 MM 14
0000000494	DADO CIECO UN PEZZO DIN1587 MM 16
0000000495	DADO CIECO UN PEZZO DIN1587 MM 20
0000000496	DADO ESAGONALE DIN934 MM10
0000001129	DADO ESAGONALE DIN934 MM12
0000001420	DADO ESAGONALE DIN934 MM16
0000001127	DADO ESAGONALE MM15
0000001497	GWZ CONNETTORE TUTTO FILETTO 8*160
0000001368	GWZ CONNETTORE TUTTO FILETTO 8*200
0000000791	HBS VITE PER LEGNO 4*30 CF. 500
0000002925	HBS VITE PER LEGNO 8*480
0000003044	HTS VITE PER LEGNO TUTTO FILETTO 4*50 CF.200
0000001131	ISOCOPPO VITE + CAPPELOTTO 6,3*90
0000001063	ISOCOPPO VITE INOX MORD. ALUBLOK ROSSO COPPO D .19 MM 6,5*140
0000000746	KKT VITE PER LEGNO NERO 5*40
0000000530	RONDELLA LEGNO DIN9021 MM16 17x50x3 ZINC.
0000001509	RONDELLA PER METALLO DIN 126 M10 10,5x21x2 ZI
0000001425	RONDELLA PER METALLO DIN 126 M12 13x24x2,5 ZI
0000001508	RONDELLA PER METALLO DIN 126 M14 15x28x2,5 ZI

CODICE	DESCRIZIONE
0000001272	ROOFROX CONNETTORE T-CON LEGNO/CEMENTO 8*155 T40
0000001273	ROOFROX CONNETTORE T-CON LEGNO/CEMENTO 8*205 T40
0000001144	ROOFROX VITE PERFORMANT STRONG 4,0*30 T20 ZG CF.1000
0000001269	ROOFROX VITE PERFORMANT STRONG 4,0*40 T20 ZG CF.1000
0000001270	ROOFROX VITE PERFORMANT STRONG 5,0*100 T25 ZG CF.100
0000001635	ROOFROX VITE PERFORMANT STRONG 5,0*120 T25 ZG
0000001146	ROOFROX VITE PERFORMANT STRONG 6,0*200 T30 ZG
0000002283	ROOFROX VITE PERFORMANT STRONG 6,0*240 T30 ZG
0000002715	ROOFROX VITE PERFORMANT STRONG 8,0*100 T40 ZG
0000000580	ROOFROX VITE PERFORMANT STRONG 8,0*160 T40 ZG
0000000584	ROOFROX VITE PERFORMANT STRONG 8,0*240 T40 ZG
0000000586	ROOFROX VITE PERFORMANT STRONG 8,0*280 T40 ZG
0000000588	ROOFROX VITE PERFORMANT STRONG 8,0*320 T40 ZG
0000000589	ROOFROX VITE PERFORMANT STRONG 8,0*360 T40 ZG
0000000547	SBD HT SPINOTTO AUTOFORANTE 7,5*95
0000002808	SBD HT SPINOTTO AUTOFORANTE 7,5*115
0000000549	SBD HT SPINOTTO AUTOFORANTE 7,5x155
0000002883	SBD SPINOTTO AUTOFORANTE LEGNO METALLO 7,5*75
0000000561	SBS HT VITE AUTOFORANTE LEGNO/FERRO 5.5*50 CF.200
0000000562	SBS VITE AUTOFORANTE LEGNO/FERRO 6.3*70 CF.100
0000001271	SCH VITE PER LEGNO 4,5*80 CF.200
0000001596	SLATE FIX KG.5 BIANCA - FISSANTE PER ARDESIA (PLUVITEC)
0000002931	SNK EVO VITE TESTA SVASATA NANOCOAT 8*200

CODICE	DESCRIZIONE
0000001371	HYDROVELVET - TAMPONE GRANDE + MANICO HDG
0000002698	LAMA DI RICAMBIO PER SEGACCIO "MAGNUM" 300MM
0000000522	LAMA DI RICAMBIO PER SEGACCIO 265MM
0000000975	LAMA PER MAFFEL Z3/Z5 8 CF.10
0000000976	LAMA PER Z3/Z5 8 DOPPIA DENTATURA
0000000382	PETTINE ANTIUCCELLI AREATO NERO 1M CON SUPPORTO 60MM
0000001651	PETTINE ANTIUCCELLI IN PP NERO 110MM *50CM
0000000505	PISTOLA PER CARTUCCIA ML 400
0000000380	RETE ANTIUCCELLI MARRONE 100MM ML5
0000000381	RETE ANTIUCCELLI MARRONE 150MM ML5
0000001023	RIWEGA GUARNIZIONE DI TENUTA GAE ST 125 mm x 25 m
0000000389	RIWEGA NASTRO USB TAPE 1 60MM ML25
0000000941	RIWEGA NASTRO USB TIP KNOT 60MM ML30
0000000717	RIWEGA ROLL FLEX ALU TOP 300 rosso/marrone 5m
0000000385	RIWEGA SOTTOCOLMO ROLL-TECH 370 ROSSO MARRONE ROTOLO ML5
0000000388	RIWEGA USB COLL FLEXI 100 MM NASTRO BUTILICO PER INTERRUZIONI TETTO 15ML
0000000540	SEGACCIO TAGLIO RAPIDO MM265
0000001036	SEGACCIO TAJIMA "MAGNUM" 300MM
0000001632	SUPPORTO PER SOPRAELEVAZIONE A MARTINETTO PLASTICA H35 - 50 SENZA TESTA
0000001633	SUPPORTO PER SOPRAELEVAZIONE A MARTINETTO PLASTICA H50 - 70 SENZA TESTA
0000001631	SUPPORTO PER SOPRAELEVAZIONE SMALL PLASTICA H25 - 40 TESTA BASCULANTE CON ALETTE

CODICE	DESCRIZIONE
0000001478	TAPPI IN LEGNO LUNGO VENA 40
0000001634	TESTA PER SUPPORTO A MARTINETTO PLASTICA - TESTA LISCIA
0000001283	WOODREPAIR BASIC SET - COD. WOODREPAIR01
0000001286	WOODREPAIR COLORE (ROVERE) QUERCIA - 8 STICKS - WRC14
0000001285	WOODREPAIR COLORE BIANCO - 8 STICKS - WRC10
0000001608	WOODREPAIR COLORE NERO - 8 STICKS - WRC20
0000001609	WOODREPAIR COLORE NOCE - 8 STICKS - WRC16
0000001289	WOODREPAIR COLORE PINO CHIARO - 8 STICKS - WRC13
0000001284	WOODREPAIR STICK PER PULIZIA - 8 STIKS - WRC21



Kit porte a scomparsa




Telai per porte



Mostrine



Battiscopa



Listelli Piallati



Controtelai

Telai

CODICE	DESCRIZIONE
0000000339	TELAIO FRASSINO LIS. 2180*100*40 BATT 45
0000000340	TELAIO FRASSINO LIS. 2180*120*40 BATT 45
0000000341	TELAIO NOCE TANGANICA LIS. 2180*100*40 BATT 45
0000000342	TELAIO NOCE TANGANICA LIS. 2180*110*40 BATT 45
0000000343	TELAIO NOCE TANGANICA LIS. 2180*120*40 BATT 45
0000000344	TELAIO NOCE TANGANICA TONDO 2180*100
0000000345	TELAIO NOCE TANGANICA TONDO 2180*120
0000000346	TELAIO ROVERE LIS. 2180*100*40 BATT 45
0000000347	TELAIO ROVERE LIS. 2180*110*40 BATT 45
0000000348	TELAIO ROVERE LIS. 2180*120*40 BATT 45
0000000349	TELAIO ROVERE TONDO 2180*100
0000000350	TELAIO ROVERE TONDO 2180*120

Battiscopa

CODICE	DESCRIZIONE
0000001550	BATTISCOPA AYOUS 10*70*270

Kit porta a scomparsa

CODICE	DESCRIZIONE
0000000351	KIT PORTA SCOMPARSATA FRASSINO LISCIO 108*25 ACC/ MARRONI
0000001125	KIT PORTA SCOMPARSATA FRASSINO LISCIO 125*25
0000000353	KIT PORTA SCOMPARSATA NOCE TANGANICA LISCIO 125*25
0000000352	KIT PORTA SCOMPARSATA NOCE TANGANICA LISCIO 108*25 ACC/MARRONI
0000003521	KIT PORTA SCOMPARSATA NOCE TANGANICA LISCIO 125*25 A/D ACC.MARRONI
0000000354	KIT PORTA SCOMPARSATA NOCE TANGANICA TONDO 108
0000000355	KIT PORTA SCOMPARSATA NOCE TANGANICA TONDO 125
0000000356	KIT PORTA SCOMPARSATA ROVERE LISCIO 108*25
0000000357	KIT PORTA SCOMPARSATA ROVERE LISCIO 125*25
0000000358	KIT PORTA SCOMPARSATA ROVERE TONDO 108
0000000359	KIT PORTA SCOMPARSATA ROVERE TONDO 125

Controtelai

CODICE	DESCRIZIONE
0000003383	CONTROTELAIO domoPIU'100 L HAUS 215*10,5 (con distanziali in legno utilizzabile per 7 misure di porte)
0000003384	CONTROTELAIO domoPIU'100 L HAUS 215*11,8 (con distanziali in legno utilizzabile per 7 misure di porte)

CODICE	DESCRIZIONE
0000000328	MOSTRINA FRASSINO LISCIO 80*12*2250+ALA 25
0000002212	MOSTRINA FRASSINO LISCIO 80*12*3050+ALA 25
0000003513	MOSTRINA FRASSINO LISCIO 90*12*3000+ALA 25 ORDINABILI
0000000329	MOSTRINA NOCE TANGANIKI LISCIO 70*10*2250
0000000330	MOSTRINA N.TANGANIKI LISCIO 70*10*2250+ALA 25
0000000331	MOSTRINA NOCE TANGANIKI LISCIO 80*12*2250+ALA 25
0000002211	MOSTRINA N.TANGANIKI LISCIO 80*12*3050+ALA 25
0000003500	MOSTRINA N.TANGANIKI LISCIO 90*12*3000+ALA 25 ORDINABILI
0000000332	MOSTRINA NOCE TANGANIKI TONDO 72*16*2250+ALA
0000000333	MOSTRINA NOCE TANGANIKI TONDO 80*20*2250
0000000334	MOSTRINA NOCE TANGANIKI TONDO 80*20*2250+ALA
0000000336	MOSTRINA ROVERE LISCIO 80*12*2250+ALA 25
0000002213	MOSTRINA ROVERE LISCIO 80*12*3050+ALA 25
0000003514	MOSTRINA ROVERE LISCIO 90*12*3000+ALA 25 ORDINABILI
0000000337	MOSTRINA ROVERE TONDO 72*16*2250+ALA
0000000338	MOSTRINA ROVERE TONDO 80*18*2250+ALA
0000003526	MOSTRINA CARTA BIANCA LISCIO 85*12+20*2400+ALA
0000003527	MOSTRINA CARTA BIANCA LISCIO 90*12+20*3000+ALA
0000003515	MOSTRINA OKOUME' LISCIO 90*12*3000+ALA 25 ORDINABILI
0000003516	MOSTRINA MOGANO LISCIO 90*12*3000+ALA 25 ORDINABILI

CODICE	DESCRIZIONE
0000001373	ANGOLARE ABETE 3MT 30*30
0000001585	ANGOLARE ABETE 4MT 30*30
0000000400	LISTELLI ABETE PER GRIGLIATI MAGLIA 100 22*22*3900
0000001549	LISTELLI ABETE PER GRIGLIATI TERMINALE 33*40*3000
0000001543	LISTELLI ABETE PIALLATI 10*30*3000
0000001544	LISTELLI ABETE PIALLATI 10*60*3000
0000000878	LISTELLI ABETE PIALLATI 20*20*3000 SPVIV
0000002729	LISTELLI ABETE PIALLATI 20*20*4000
0000002727	LISTELLI ABETE PIALLATI 20*30*4000
0000001506	LISTELLI ABETE PIALLATI 20*50*4000 R3 (pk=10 pz)
0000002196	LISTELLI ABETE PIALLATI 20*95*4000 SPVIV (pk=5 pz)
0000001732	LISTELLI ABETE PIALLATI 30*30*3000
0000002728	LISTELLI ABETE PIALLATI 40*40*4000
0000001763	LISTELLI ABETE PIALLATI 60*60*4000
0000000399	PARASPIGOLO ABETE 45*45*3000

Listelli F J

CODICE	DESCRIZIONE
0000002932	LISTELLI ABETE PIALLATI FJ 0-I 35*50*2250 (1PK = 8PZ)
0000002933	LISTELLI ABETE PIALLATI FJ 0-I 35*50*3000 (1PK = 8PZ)




CONSULENZA



LAVORAZIONE



LOGISTICA



FIDELITY



PARTNERSHIP



Sede Legale e Magazzino:

SP 231 KM 4,600 EX SS 98 KM 76 - 70032 - Bitonto (BA)

Tel: 080 3714073 - Whatsapp: 3461764870 - Mail: info@brinilegnami.com

brinilegnami.com