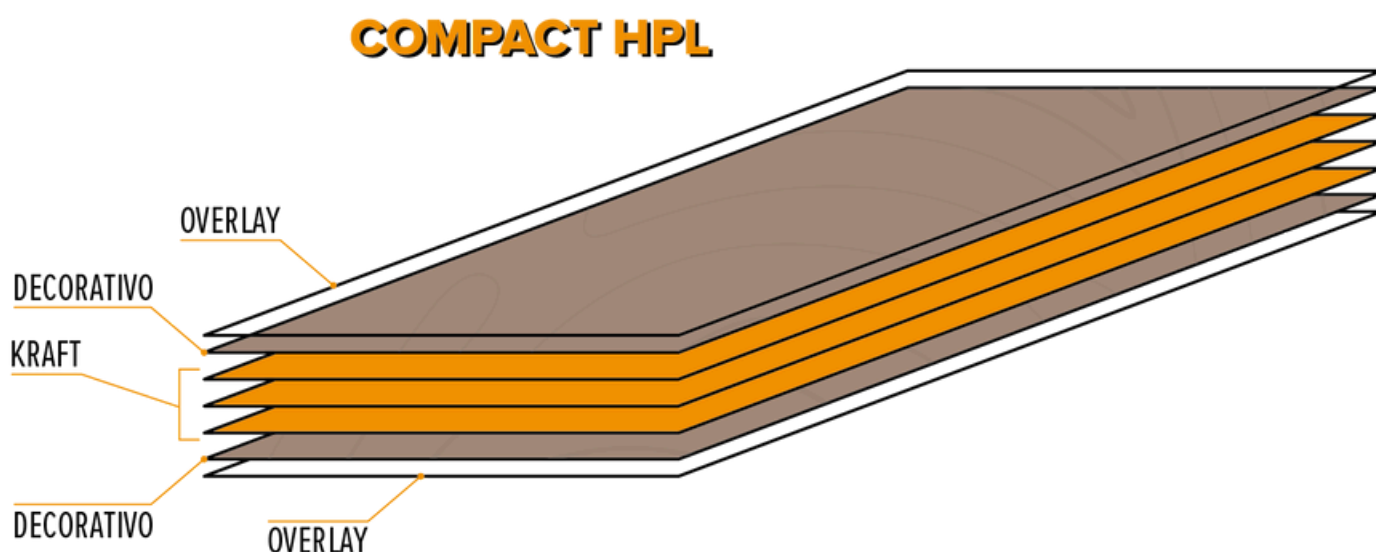


LE NOSTRE PROPOSTE

L'HPL (High Pressure Laminate) è uno stratificato compatto ad alta pressione. Per fabbricarlo si impilano vari strati di carta Kraft riciclata o fibra di legno (70%) , impregnata di resina fenolica (30%).

Successivamente i fogli di Kraft e decorativa vengono sottoposti ad un processo di pressione (70 bar) a temperature elevate (140°/150°), per una durata che va dai 40 ai 50 minuti.



STRATUS

KITCHEN SURFACE SOLUTIONS

STRATUS è la linea di soluzioni per la cucina, ideate da Greenlam Decolan SA, che offre una perfetta combinazione di stile, utilità e durabilità.

Queste superfici da cucina, resistenti alla temperatura e facili da installare, permettono di ideare l'ambiente perfetto grazie alle molte combinazioni di finiture e decori.

Nell'offerta **STRATUS** è inclusa una gamma coordinata di proposte che comprende:



ALZATINE



Dimensioni - 95x3050mm

Spessore - 12mm

Nucleo - Bianco, Nero

Finiture - Matt, Terra, Satin



PARASCHIZZI



Dimensioni - 600x3050mm

Spessore - 3mm

Nucleo - Bianco, Nero

Finiture - Matt, Terra, Satin



ISOLE / TAVOLI



Dimensioni - 965x3050mm

Spessore - 12mm

Nucleo - Bianco, Nero

Finiture - Matt, Terra, Satin



PIANI CUCINA



Dimensioni - 650x3050mm

Spessore - 12mm

Nucleo - Bianco, Nero

Finiture - Matt, Terra, Satin



5574
STATUARIO SATIN



5575
BLACK MARMOR SATIN



5577
HOUSTON SUEDE



5578
MADISON SUEDE



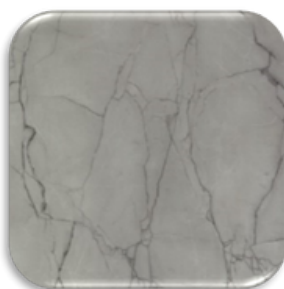
5773
NEPTUNITE TERRA



5774
ANTICO TERRA



5778
VENICE MARBLE TERRA



5779
GREY MARBLE SATIN



5783
EVORCY GREY TERRA



5784
ATHENA AEGIS TERRA



5785
SAN PIETRA TERRA



90101
WHITE SUEDE

● = BLACKCORE ○ = WHITECORE

N.B. Le immagini contenute sono da intendersi a puro scopo dimostrativo.

SM'art

Surface Materials

SM'art è una azienda giovane, dinamica e flessibile che disegna e produce, con passione ed estro, un'esclusiva gamma di pannelli e laminati decorativi.

Il loro obiettivo è quello di creare materiali di design, che stupiscano per la loro forte connotazione Made in Italy, dato che la maggioranza delle materie prime utilizzate sono di provenienza italiana.

La loro proposta di Compact HPL è ampia, oltre 10 collezioni da numerosi decori ciascuna.



PIANI



Dimensioni - 4200x1400mm

Spessore - 10/12mm

Nucleo: (● ○ ● ● ● ● ●)

● = BLACKCORE ○ = WHITECORE ● = SAND ● = SAVANA ● = CEMENT ● = SPACE ● = EARTH

N.B. Rivolgersi al proprio consulente Brini Legnami per verificare la disponibilità delle dimensioni 10 e 12 mm per i decori desiderati.


I DECORI SM'art DISPONIBILI



**CANYON
3190 NERO**



**CLUB
C003 POLO**



**NIRVANA
3096 BIANCO**



**OLYMPUS
OL09 CALACATTA**



**OLYMPUS
OL10 ARABESCATO**



**RIO
R006 BRAVO**

I DECORI SM'art ORDINABILI



**ANNA PURNA
A025 MAGNOLIA**



**ANNA PURNA
A028 PITCH**



**ANNA PURNA
3096 BIANCO**



**ANNA PURNA
3190 NERO**



**CLUB
C001 TENNIS**



**CLUB
C003 POLO**



**CLUB
C004 YACHT**



**CLUB
C005 CRICKET**



**CLUB
3096 BIANCO**



**CANYON
CA04 ICEBERG**



**CANYON
CA05 SILICON**




**CANYON
CA06 CARBON**

● = BLACKCORE ○ = WHITECORE ● = SAND ● = SAVANA ● = CEMENT ● = SPACE ● = EARTH

N.B. Le immagini contenute sono da intendersi a puro scopo dimostrativo.

I DECORI SM'art ORDINABILI



 = BLACKCORE
  = WHITECORE
  = SAND
  = SAVANA
  = CEMENT
  = SPACE
  = EARTH

N.B. Le immagini contenute sono da intendersi a puro scopo dimostrativo.